



**SIA “RĪGAS ŪDENS”
NEREVIDĒTAIS SAĪSINĀTAIS FINANŠU PĀRSKATS
par 3 mēnešu periodu, kas beidzās 2021. gada 31. martā**



Informācija par Sabiedrību	3
Vadības ziņojums	4
Galvenie darbības rādītāji	7
Paziņojums par vadības atbildību	10
Nerevidētie saīsinātie finanšu pārskati	
Peļņas vai zaudējumu aprēķins	11
Bilance	12
Pašu kapitāla izmaiņu pārskats	13
Naudas plūsmas pārskats	14
Veiktās iemaksas valsts vai pašvaldības budžetā	15
Saņemtais valsts vai pašvaldības budžeta finansējums un tā izlietojums	16
Padomes un valdes atlīdzība	16
Pielikums	17

Sabiedrības nosaukums

SIA „Rīgas ūdens”

Sabiedrības juridiskais statuss

Sabiedrība ar ierobežotu atbildību

Reģistrācijas numurs, vieta un datums

40103023035

Rīga, 1991. gada 24. septembris

Veikta pārreģistrācija Komercreģistrā

2004. gada 12. janvārī ar vienoto reģistrācijas numuru

40103023035

Adrese

Zigfrīda Annas Meierovica bulvāris 1

Rīga, LV-1495, Latvija

Vienīgais dalībnieks

Rīgas pilsētas pašvaldība (100%)

Rātslaukums 1, Rīga, LV-1050, Latvija

Padomes locekļu vārdi, uzvārdi, ieņemamie amati

Māris Kleinbergs – padomes priekšsēdētājs

Tālis Juhna – padomes priekšsēdētāja vietnieks

Dace Ljusa – padomes locekle

Valdes locekļu vārdi, uzvārdi, ieņemamie amati

Dagnija Kalniņa - valdes priekšsēdētāja

Normunds Zvaunis - valdes loceklis

Krišjānis Krūmiņš – valdes loceklis

Darbības veids

SIA „Rīgas ūdens” (turpmāk - Sabiedrība) pamatdarbības veids ir centralizēto ūdensapgādes un kanalizācijas pakalpojumu sniegšana fiziskām un juridiskām personām.

2019. gada 24. jūlijā Rīgas pilsētas pašvaldība un Sabiedrība noslēdza jaunu līgumu par šādu ūdenssaimniecības sabiedrisko pakalpojumu sniegšanu Rīgas pilsētas administratīvajā teritorijā: (i) ūdens ieguve, uzkrāšana un sagatavošana lietošanai līdz padevei centralizētajā ūdensvada tīklā, (ii) ūdens piegāde no padeves vietas centralizētajā ūdensvada tīklā līdz piederības robežai, (iii) notekūdeņu savākšana centralizētajās kanalizācijas sistēmās (izņemot notekūdeņu savākšanu lietus kanalizācijas sistēmās) no piederības robežas un novadīšana līdz notekūdeņu attīrīšanas iekārtām un (iv) notekūdeņu attīrīšana un novadīšana vidē, tai skaitā virszemes ūdensobjektos. Līgums ir spēkā līdz 2029. gada 23. jūlijam.

Sabiedrība ir reģistrēta Sabiedrisko pakalpojumu regulēšanas komisijas ūdenssaimniecības sabiedrisko pakalpojumu sniedzēju reģistrā.

Sabiedrība sniedz pakalpojumus arī ārpus Rīgas pilsētas administratīvās teritorijas, nodrošinot dzeramā ūdens padevi un notekūdeņu attīrīšanu atsevišķām Rīgas pilsētas tuvumā esošām pašvaldību teritorijām: Baltezers ciems un Garkalnes ciems Ādažu novadā; Bergu ciems, Baltezeru ciems, Makstenieku ciems, Langstiņu ciems, Upesciema ciems un “Alīses”, “Remberģi 1”, “Remberģi 2”, “Selgas” Garkalnes novadā; Krustkalnu ciems un Valdlauču ciems Ķekavas pagasta Ķekavas novadā; Dreiliņu ciems, Rumbulas ciems, Ulbrokas ciems Stopiņu novadā.


VADĪBAS ZIŅOJUMS

Lai sasniegtu stratēģisko mērķi - palielināt ūdenssaimniecības pakalpojuma pieejamību iedzīvotājiem un palielināt faktisko ūdenssaimniecības pakalpojuma pieslēgumu skaitu Eiropas Savienības Kohēzijas fonda līdzfinansēto projektu ietvaros izbūvētajiem tīkliem, Sabiedrība no 2019. gada sniedz ūdensvada un kanalizācijas atzaru projektēšanas un būvniecības pakalpojumus Rīgas teritorijās, kurās ūdenssaimniecības infrastruktūra izbūvēta, piesaistot Kohēzijas fonda līdzfinansējumu. Papildus sabiedriskajiem ūdenssaimniecības pakalpojumiem Rīgas ūdens veic arī komercuzskaites mēraparātu nomaiņu, sniedz ūdensapgādes pakalpojuma pārtraukšanas un atjaunošanas, kanalizācijas pievada noslēgšanas un kanalizācijas atjaunošanas pakalpojumus, pieslēguma pie hidranta ūdens apgādei pakalpojumus, nekustamā īpašuma nomas pakalpojumus, veic ūdens un notekūdeņu paraugu testēšanu, kā arī veic nekustamā īpašuma iznomāšanu.

Darbības vides raksturojums

Saskaņā ar likuma “Par pašvaldībām” 15. pantu komunālo pakalpojumu, tajā skaitā arī ūdensapgādes un kanalizācijas, notekūdeņu savākšanas, novadīšanas un attīrīšanas organizēšana savas pašvaldības iedzīvotājiem neatkarīgi no tā, kā īpašumā atrodas dzīvojamais fonds, ir katras pašvaldības noteikta pašvaldības autonomā funkcija.

Sabiedrības darbību reglamentē Eiropas Savienības (turpmāk – ES) un virkne Latvijas normatīvo aktu, nosakot darbības principus tādās jomās kā sabiedrisko pakalpojumu sniegšana, patērētāju aizsardzība, vides aizsardzība, māju apsaimniekošana, būvniecības joma u.c.



Darbības vides raksturojums - turpinājums

Sabiedrībai saimnieciskajā pamatdarbībā ir jāņem vērā direktīva 2000/60/EK – Kopienas rīcība ūdens resursu politikas jomā, direktīva 98/83/EK par dzeramā ūdens kvalitāti, direktīva 91/271/EEK par komunālo notekūdeņu attīrīšanu, direktīva 2008/105/EK par vides kvalitātes standartiem ūdens resursu politikas jomā un direktīva 76/464/EEK par piesārņojumu, ko rada dažas bīstamas vielas, kuras novada Kopienas ūdens vidē.

Galvenie Sabiedrības darbību ūdenssaimniecības nozarē regulējošie normatīvie akti ir Ūdenssaimniecības pakalpojumu likums, uz tā pamata izdotie Ministru kabineta noteikumi un pašvaldības saistošie noteikumi, kā arī likums “Par sabiedrisko pakalpojumu regulatoriem” un uz tā pamata izdotie SPRK lēmumi.

Sabiedrības darbība pārskata periodā un attīstība

Sabiedrības darbības mērķi un galvenie uzdevumi noteikti "SIA „Rīgas ūdens” vidēja termiņa darbības stratēģijā 2019. - 2022. gadam" (turpmāk – Stratēģija). Vienlaikus Sabiedrībā ir spēkā Sabiedrības ilgtermiņa darbības stratēģija 2021. - 2030.gadam, kurā ir noteikti Sabiedrības prioritārie attīstības virzieni ilgtermiņā līdz 2030.gadam, ievērojot Sabiedrības apzinātās klientu vēlmes un prasības un kas ir izstrādāta, pamatojoties uz Rīgas pilsētas ilgtermiņa attīstības plānošanas dokumentiem un, atbilstoši Latvijas Republikas normatīvo aktu prasībām, vērsta uz ūdensapgādes pakalpojumu standartu izpildes nodrošināšanu, izveidojot ilgtspējīgu ūdensapgādes sistēmu.


Sabiedrība pārskata periodā ir nodrošinājusi Sabiedrisko pakalpojumu līgumos noteikto ūdenssaimniecības pakalpojumu sniegšanu un veikusi virkni pasākumus Sabiedrības infrastruktūras, tehnoloģiskās attīstības, klientu apkalpošanas un pakalpojumu sniegšanas attīstības un efektivitātes uzlabošanas

Pārskata periodā ir spēkā bija ar Sabiedrisko pakalpojumu regulēšanas komisijas padomes 2018. gada 26. aprīļa lēmumu Nr.48 «Par sabiedrības ar ierobežotu atbildību "Rīgas ūdens" ūdenssaimniecības pakalpojumu tarifiem» un apstiprināja šādus ūdenssaimniecības pakalpojumu tarifus (bez pievienotās vērtības nodokļa) apstiprinātie ūdenssaimniecības pakalpojumu tarifi:

- ūdensapgādes pakalpojumu tarifu 0,85 EUR/m³;
- ūdens ražošanas pakalpojumu tarifu 0,27 EUR/m³;
- kanalizācijas pakalpojumu tarifu 0,74 EUR/m³;
- notekūdeņu attīrīšanas pakalpojumu tarifu 0,33 EUR/m³;

Apstiprinātie tarifi stājās spēkā 2018. gada 1. jūnijā.

2021. gada 15. martā ar Vides aizsardzības un reģionālās attīstības ministriju un Rīgas domi noslēgta vienošanās Nr.4 civiltiesiskā līguma par lielā projekta “Ūdenssaimniecības attīstība Rīgā, 4.kārta” Nr.3DP/3.5.1.1.0/10/IPIA/VIDM/027 (CCI2012LV161PR001) īstenošanu ietvaros, pagarinot projektā noteikto mērķu un rezultātu sasniegšanu līdz 2023. gada 15. martam.



Sabiedrības darbība pārskata periodā un attīstība

2021. gada 18. martā ar Centrālo finanšu un līgumu aģentūru noslēgts līgums par ES fonda projekta īstenošanu Nr. 5.3.1.0/20/l/001 "Ūdenssaimniecības attīstība Rīgā, 6. kārtā". Projekta kopējās izmaksas 5 996 430 EUR, tai skaitā Kohēzijas fonda līdzfinansējums 1 620 000 EUR apmērā. Projektā paredzēta jaunu kanalizācijas tīklu izbūve 7,70 km garumā un piecu kanalizācijas sūkņu staciju būvniecība Ziepniekkalnā, Imantā un Teikā, ka arī jaunu centralizēto ūdensapgādes ārējo inženiertīklu izbūve 2,70 km garumā un rekonstrukcija 2,00 km garumā. Projekta realizācija paredz 900 iedzīvotāju pieslēgšanu centralizētai kanalizācijas sistēmai. Projekta darbību īstenošanas laiks līdz 2023. gada 31. decembrim.

Rīgas ūdens 2021. gada 19. janvāra ārkārtas dalībnieku sapulcē tika pieņemts lēmums ievēlēt Tāli Juhnu par padomes locekli uz 5 gadiem. Rīgas ūdens 2021. gada 22. janvāra padomes sēdē Māris Kleinbergs ievēlēts par padomes priekšsēdētāju un Tālis Juhna par padomes priekšsēdētāja vietnieku

Ūdenssaimniecības infrastruktūra

Rīgas pilsētas ūdensapgādei nepieciešamais ūdens daudzums tiek iegūts sešās pilsētas nozīmes ūdensgūtvēs, kas iedalāmas divās grupās:

- ūdensgūtvēs, kas kā ūdens avotu izmanto virszemes ūdeni;
- ūdensgūtvēs, kas izmanto pazemes ūdens krājumus.

2020. gada 31. decembrī ūdensvada tīkla cauruļvadu kopgarums, pa kuriem ūdens tiek piegādāts patērētājiem, sasniedza 1 483 km, kanalizācijas tīkla kopgarums – 1 192 km un kanalizācijas sūkņu staciju skaits – 85.

Sniegto pakalpojumu apjomi pārskata periodā

2021. gada 3 mēnešos ūdens padeve pilsētai bija 9 253 tūkst. m³.

Bioloģiskās attīrīšanas stacijas "Daugavgrīva" attīrīto notekūdeņu apjoms 2021. gada 3 mēnešos veidoja 12 327 tūkst. m³ (t.sk., notekūdeņi no Jūrmalas).

Ūdensapgādes pakalpojumu realizācijas apjoms 2021. gada 3 mēnešos, salīdzinot ar 2020. gada 3 mēnešiem, samazinājies par -4,90% un bija 7 980,7 tūkst. m³.


No kopējā ūdensapgādes pakalpojumu apjoma 81,5% veido dzīvojamā fonda klientu patēriņš. 2021. gada 3 mēnešos šīs klientu grupas patēriņa apjoms, salīdzinot ar 2020. gada 3 mēnešiem, pieauga par 0,44%, bet nedzīvojamā fonda klientu patēriņš samazinājies par 22,94%.

Kanalizācijas pakalpojumu realizācijas apjoms 2021. gada 3 mēnešos, salīdzinot ar 2020. gada 3 mēnešiem, samazinājās par 5,62% un bija 9 243 tūkst. m³.

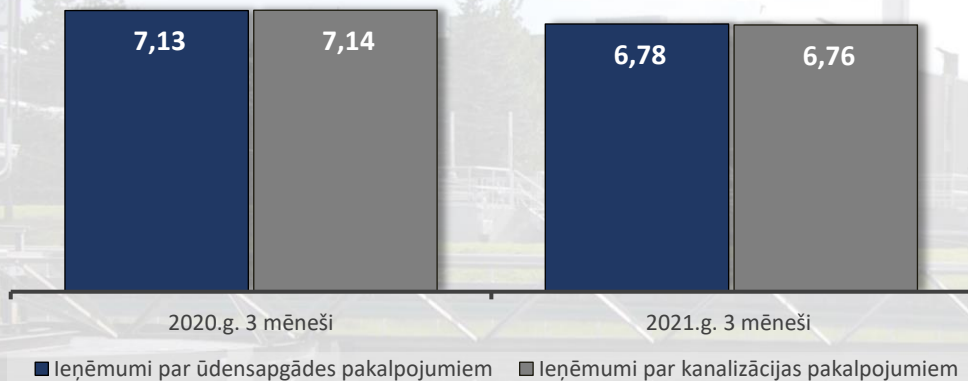
No kopējā kanalizācijas pakalpojumu realizācijas apjoma 68,1% veidoja dzīvojamā fonda klientu patēriņš. 2021. gada 3 mēnešos, salīdzinot ar 2020. gada 3 mēnešiem, šīs klientu grupas patēriņa apjoms pieauga par 0,59 % un nedzīvojamā fonda klientu patēriņš samazinājās par 19,24 %.

Apstākļi un notikumi pēc pārskata perioda beigām

Laika periodā kopš pārskata perioda pēdējās dienas nav bijuši notikumi, kas būtiski ietekmētu nerevidētos saīsināto starpperiodu finanšu pārskatus par 3 mēnešu periodu, kas beidzās 2021. gada 31. martā.

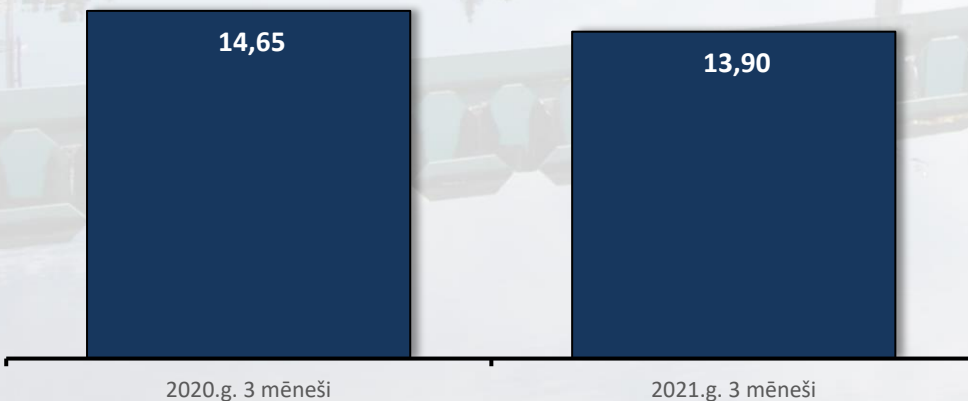


Ieņēmumi par sniegtajiem ūdenssaimniecības pakalpojumiem
(milj. EUR)




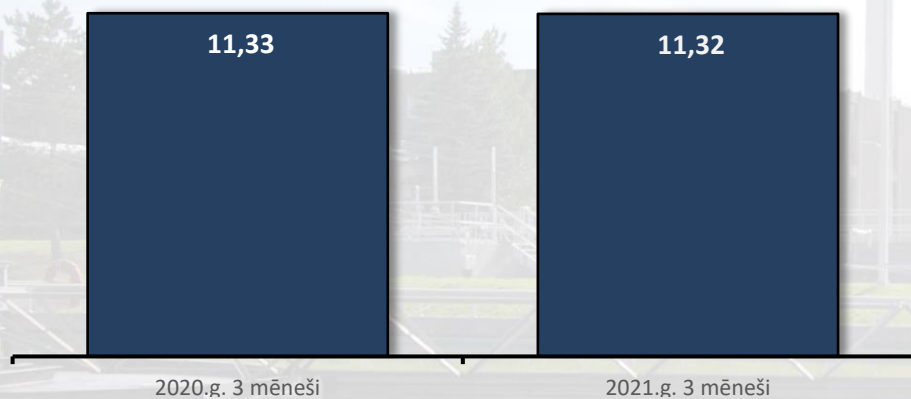
2021. gada 3 mēnešos ieņēmumi par ūdensapgādes un kanalizācijas pakalpojumiem, salīdzinot ar 2020. gada 3 mēnešiem, samazinājās par 5,08 % un veidoja 13,54 milj. EUR kopējos ieņēmumus.

Neto apgrozījums (milj. EUR)

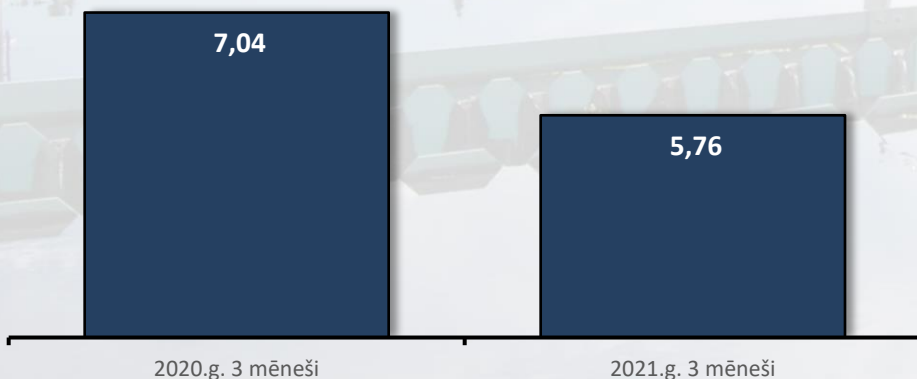


2021. gada 3 mēnešu neto apgrozījums, salīdzinot ar 2020. gada 3 mēnešiem, samazinājies par 5,15% un veidoja 13,90 milj. EUR.




Pārdotās produkcijas ražošanas izmaksas (milj.EUR)


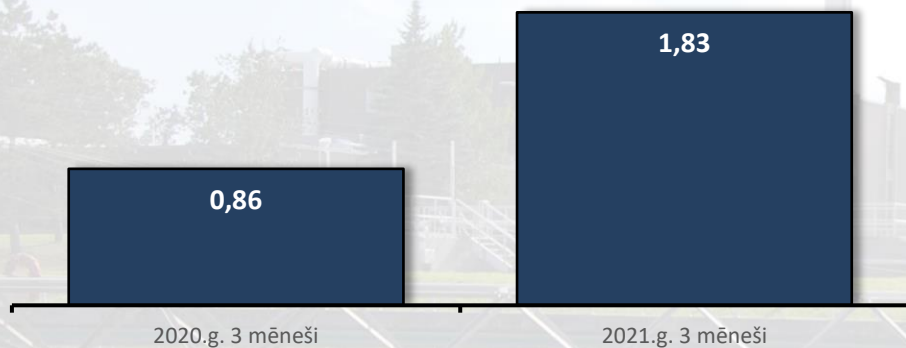
Pārdotās produkcijas ražošanas izmaksas 2021. gada 3 mēnešos, salīdzinot ar 2020. gada 3 mēnešiem, samazinājās par 0,10% un veidoja 11,32 milj. EUR.

EBITDA (milj.EUR)


EBITDA 2021. gada 3 mēnešos, salīdzinot ar 2020. gada 3 mēnešiem, samazinājās par 18,2% un veidoja 5,76 milj. EUR.



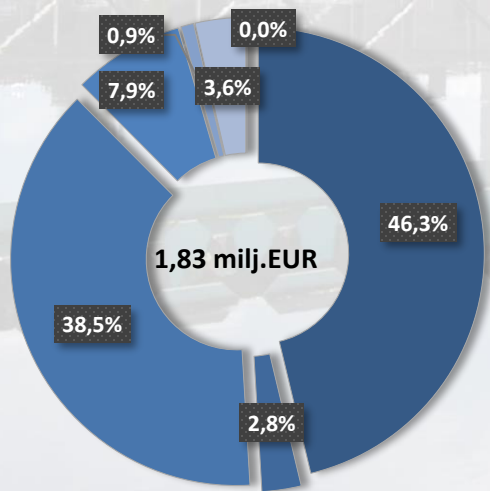
SIA "Rīgas ūdens" 2021.gada 3 mēnešu investīcijas
(milj. EUR)




2021. gada 3 mēnešu investīcijas veidoja 1,83 milj. EUR.

2020. gada 3 mēnešos kopējās investīcijas veidoja 0,86 milj. EUR.

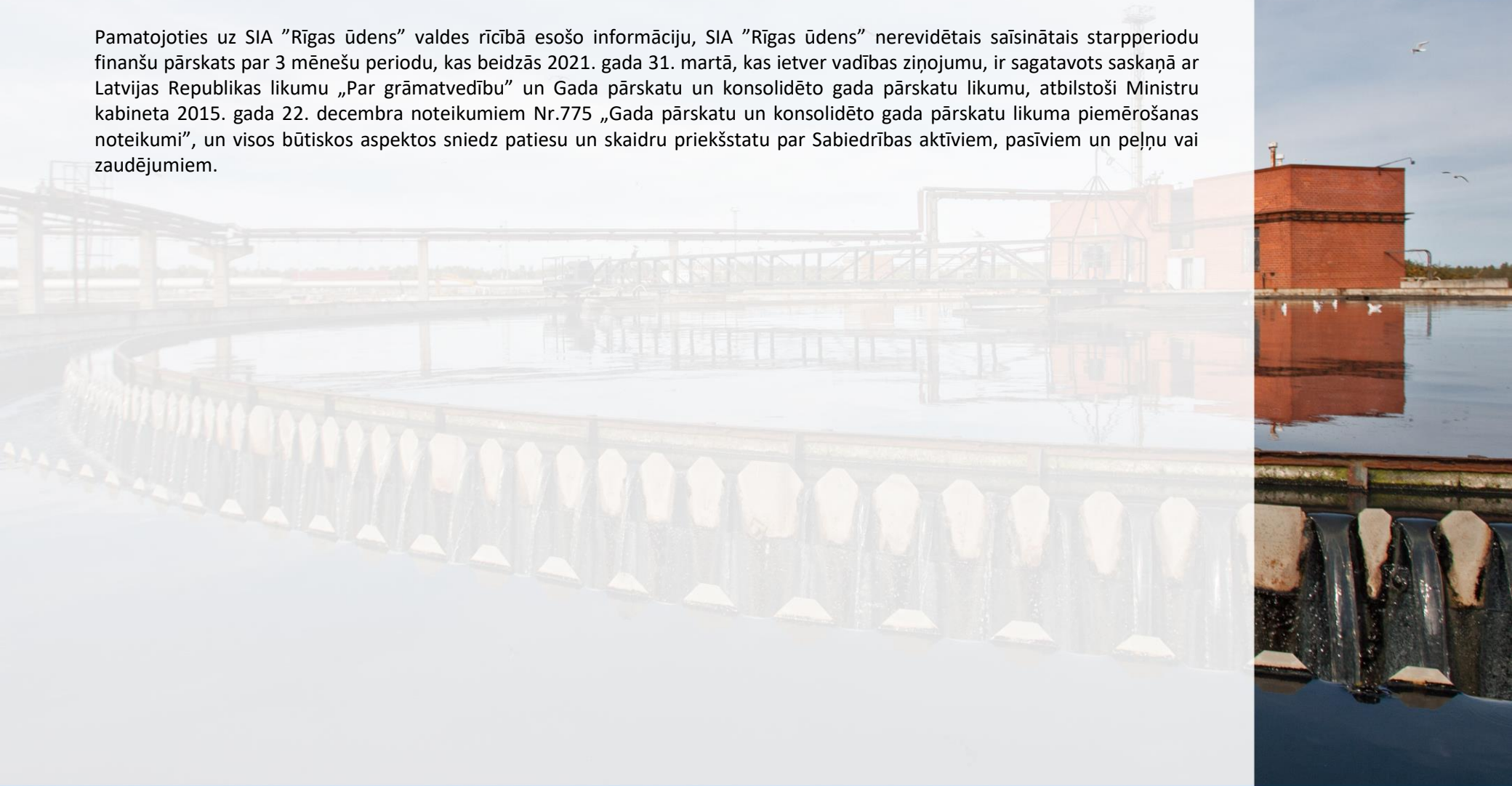
SIA "Rīgas ūdens" 2021.gada 3 mēnešu investīciju sadalījums



- Ar ES direktīvu prasību izpildes nodrošināšanu saistītie ilgtermiņa projekti
- Ūdens ražošana
- Ūdensapgādes un kanalizācijas tīklu un kanalizācijas sūkņu staciju atjaunošana
- Notekūdeņu attīrīšana
- Nekustāmo īpašumu atjaunošana
- Tehnoloģiskā attīstība
- Parējās investīcijas tehnisko aprīkojumu atjaunošanai



Pamatojoties uz SIA "Rīgas ūdens" valdes rīcībā esošo informāciju, SIA "Rīgas ūdens" nerevidētais saīsinātais starpperiodu finanšu pārskats par 3 mēnešu periodu, kas beidzās 2021. gada 31. martā, kas ietver vadības ziņojumu, ir sagatavots saskaņā ar Latvijas Republikas likumu „Par grāmatvedību” un Gada pārskatu un konsolidēto gada pārskatu likumu, atbilstoši Ministru kabineta 2015. gada 22. decembra noteikumiem Nr.775 „Gada pārskatu un konsolidēto gada pārskatu likuma piemērošanas noteikumi”, un visos būtiskos aspektos sniedz patiesu un skaidru priekšstatu par Sabiedrības aktīviem, pasīviem un peļņu vai zaudējumiem.




	01.01. – 31.03.2021. EUR	01.01. – 31.03.2020. EUR
Neto apgrozījums	13 898 852	14 652 854
Pārdotās produkcijas ražošanas izmaksas	(11 324 172)	(11 334 951)
Bruto peļņa	2 574 680	3 317 903
Pārdotās produkcijas pārdošanas izmaksas	(525 550)	(527 741)
Administrācijas izmaksas	(1 013 960)	(999 639)
Pārējie saimnieciskās darbības ieņēmumi	1 071 162	1 529 428
Pārējās saimnieciskās darbības izmaksas	(35 947)	(30 065)
Finanšu ieņēmumi / (izmaksas), neto	(82 422)	(87 593)
Peļņa pirms nodokļiem	1 987 963	3 202 293
Uzņēmumu ienākuma nodoklis par pārskata gadu	-	-
Pārskata perioda peļņa	1 987 963	3 202 293



BILANCE

	31.03.2021. EUR	31.03.2020. EUR
Aktīvs		
Nemateriālie ieguldījumi un pamatlīdzekļi	272 481 069	274 278 558
Ilgtermiņa finanšu ieguldījumi	-	45 152
Ilgtermiņa ieguldījumi kopā:	272 481 069	274 323 710
Krājumi	1 769 057	2 161 814
Pircēju un pasūtītāju parādi	6 249 894	6 339 904
Citi debitori	890 260	1 101 587
Nauda	21 620 824	15 546 116
Aprozāmie līdzekļi kopā:	30 530 035	25 149 421
Aktīvu kopsumma	303 011 104	299 473 131
Pasīvs		
Pašu kapitāls:		
Akciju vai daļu kapitāls (pamatkapitāls)	127 586 633	127 578 573
Nesadalītā peļņa	40 737 067	33 817 606
Pašu kapitāls kopā:	168 323 700	161 396 179
Uzkrājumi	1 186 607	-
Aizņēmumi no kredītiestādēm	28 013 889	33 402 779
Parādi piegādātājiem un darbuzņēmējiem	315 163	356 657
Saņemtie avansi	5 373 195	-
Nākamo periodu ieņēmumi	82 862 423	83 128 439
Ilgtermiņa kreditori kopā:	116 564 670	116 887 875
Ilgtermiņa aizņēmumu no kredītiestādēm īstermiņa daļa	5 166 667	4 944 444
Īstermiņa aizņēmums no kredītiestādes	-	-
Nākamo periodu ieņēmumi	3 438 670	3 893 744
Parādi piegādātājiem un darbuzņēmējiem	1 638 821	1 737 658
Uzkrātās saistības un pārējie kreditori	6 691 969	10 463 231
Īstermiņa kreditori kopā:	16 936 127	21 189 077
Kreditori kopā:	133 500 797	138 076 952
Pasīvu kopsumma	303 011 104	299 473 131



	Pamatkapitāls EUR	Nesadalītā peļņa EUR	Kopā EUR
Atlikums			
2019. gada 31.decembrī	127 578 573	30 651 310	158 229 883
Pārskata perioda peļņa	-	3 202 293	3 202 293
2020. gada 31. martā	127 578 573	33 853 603	161 432 176
2020. gada 31.decembrī	127 586 633	38 749 104	166 335 737
Pārskata perioda peļņa	-	1 987 963	1 987 963
2021. gada 31.martā	127 586 633	40 737 067	168 323 700



NAUDAS PLŪSMAS PĀRSKATS
Peļņa vai zaudējumi pirms uzņēmumu ienākuma nodokļa Korekcijas:

- a) pamatlīdzekļu nolietojums un citas vērtības samazinājuma korekcijas
- b) nemateriālo ieguldījumu vērtības samazinājuma korekcijas
- c) uzkrājumu atlikuma pieaugums/(samazinājums)
- d) pārējie procentu ieņēmumi un tamlīdzīgi ieņēmumi
- e) procentu maksājumi un tamlīdzīgas izmaksas

Peļņa vai zaudējumi pirms apgrozāmo līdzekļu un īstermiņa kreditoru atlikumu izmaiņu ietekmes korekcijām

- a) debitoru parādu atlikumu (pieaugums)/samazinājums
- b) krājumu atlikumu (pieaugums)/samazinājums
- c) piegādātājiem, darbuizņēmējiem un pārējiem kreditoriem maksājamo parādu atlikumu pieaugums/(samazinājums)

Bruto pamatdarbības naudas plūsma

- Izdevumi procentu maksājumiem
- Izdevumi uzņēmumu ienākuma nodokļa maksājumiem

Pamatdarbības neto naudas plūsma

- Pamatlīdzekļu un nemateriālo ieguldījumu iegāde
- Ieņēmumi no pamatlīdzekļu un nemateriālo ieguldījumu pārdošanas
- Saņemtie procenti
- Ieņēmumi no aizdevumu atmaksas

Ieguldīšanas darbības neto naudas plūsma

- Saņemtie aizņēmumi
- Izdevumi aizņēmumu atmaksāšanai
- Izmaksātas dividendes

Finansēšanas darbības neto naudas plūsma
Pārskata gada neto naudas plūsma

Naudas un tās ekvivalentu atlikums pārskata gada sākumā

Naudas un tās ekvivalentu atlikums pārskata gada beigās

01.01.-31.03.2021. EUR	01.01.-31.03.2020. EUR
1 987 966	3 202 293
3 646 084	3 721 042
55 778	35 398
-98 007	-
-1 336	-4 052
69 509	80 683
5 659 994	7 035 364
-417 351	61 640
237 098	67 583
546 834	-3 782 338
6 026 575	3 382 249
-70 151	-81 225
-	-
5 956 424	3 301 024
-1 365 492	-1 907 366
1 495	21 901
1 336	4 052
-	45 151
-1 362 661	-1 836 262
-	-
-1 291 667	-1 069 444
-	-150 000
-1 291 667	-1 219 444
3 302 096	245 318
18 318 728	15 300 798
21 620 824	15 546 116



Nodokļu maksājumi valsts vai pašvaldību budžetā 2021. gada 1. cet.

Nodoklis	Summa, EUR
Uzņēmuma ienākuma nodoklis	-
Pievienotās vērtības nodoklis	2 027 998
Nekustamā īpašuma nodoklis	56 307
Dabas resursu nodoklis	270 278
Sociālās apdrošināšanas obligātās iemaksas	1 133 464
Uzņēmējdarbības riska valsts nodeva	813
Iedzīvotāju ienākuma nodoklis	580 618
Nodokļu maksājumi, kopā:	4 069 478



2021. gada saņemtais valsts vai pašvaldības budžeta finansējums un tā izlietojums

Sabiedrība 2021. gada 1.ceturksnī ir saņēmusi kompensāciju 3 600 EUR apmērā no Rīgas pilsētas pašvaldības saskaņā ar Rīgas domes 2018. gada 19. decembra saistošo noteikumu Nr.67 “Par Rīgas pilsētas pašvaldības līdzfinansējumu nekustamā īpašuma pieslēgšanai centralizētajai kanalizācijas un ūdensapgādes sistēmai” 51.punkta nosacījumiem un finansējums ir novirzīts Sabiedrības izdevumu kompensēšanai par minēto saistošo noteikumu izpildes nodrošināšanu.

Padomes un valdes atlīdzība

Sabiedrības padomei izmaksātā atlīdzība 2021. gada 1. ceturksnī

Atlīdzība par darbu	23 429
Valsts sociālās apdrošināšanas obligātās iemaksas	5 527
Kopā:	28 956

Sabiedrības valdei izmaksātā atlīdzība 2021. gada 1. ceturksnī

Atlīdzība par darbu	51 558
Valsts sociālās apdrošināšanas obligātās iemaksas	12 163
Kopā:	63 721



Finanšu pārskata sagatavošanas pamatnostādnes

Šis nerevidētais saīsinātais finanšu pārskats ir sagatavots saskaņā ar Latvijas Republikas likumiem „Par grāmatvedību” un Gada pārskatu un konsolidēto gada pārskatu likumu, atbilstoši Ministru kabineta 2015. gada 22. decembra noteikumiem Nr.775 „Gada pārskatu un konsolidēto gada pārskatu likuma piemērošanas noteikumi” un piemērojot tos pašus grāmatvedības uzskaites principus jeb politikas, kas izmantotas, sagatavojot 2019. gada finanšu pārskatus.

Peļņas vai zaudējumu aprēķins sastādīts atbilstoši aprozījuma izmaksu metodei.

Naudas plūsmas pārskats sastādīts pēc netiešās metodes.