



**SIA “RĪGAS ŪDENS”**  
**NEREVIDĒTAIS SAĪSINĀTAIS FINANŠU PĀRSKATS**  
par 6 mēnešu periodu, kas beidzās 2021. gada 30. jūnijā



Informācija par Sabiedrību	3
Vadības ziņojums	4
Galvenie darbības rādītāji	7
Paziņojums par vadības atbildību	10
Nerevidētie saīsinātie finanšu pārskati	
Peļņas vai zaudējumu aprēķins	11
Bilance	12
Pašu kapitāla izmaiņu pārskats	13
Naudas plūsmas pārskats	14
Veiktās iemaksas valsts vai pašvaldības budžetā	15
Saņemtais valsts vai pašvaldības budžeta finansējums un tā izlietojums	16
Padomes un valdes atlīdzība	16
Pielikums	17

**Sabiedrības nosaukums**

**SIA „Rīgas ūdens”**

**Sabiedrības juridiskais statuss**

Sabiedrība ar ierobežotu atbildību

**Reģistrācijas numurs, vieta un datums**

40103023035

Rīga, 1991. gada 24. septembris

Veikta pārreģistrācija Komercreģistrā

2004. gada 12. janvārī ar vienoto reģistrācijas numuru

40103023035

**Adrese**

Zigfrīda Annas Meierovica bulvāris 1

Rīga, LV-1495, Latvija

**Vienīgais dalībnieks**

Rīgas pilsētas pašvaldība (100%)

Rātslaukums 1, Rīga, LV-1050, Latvija

**Padomes locekļu vārdi, uzvārdi, ieņemamie amati**

Māris Kleinbergs – padomes priekšsēdētājs

Tālis Juhna – padomes priekšsēdētāja vietnieks

Dace Ljusa – padomes locekle

**Valdes locekļu vārdi, uzvārdi, ieņemamie amati**

Dagnija Kalniņa - valdes priekšsēdētāja

Normunds Zvaunis - valdes loceklis

Krišjānis Krūmiņš – valdes loceklis

## Darbības veids

SIA „Rīgas ūdens” (turpmāk - Sabiedrība) pamatdarbības veids ir centralizēto ūdensapgādes un kanalizācijas pakalpojumu sniegšana fiziskām un juridiskām personām.

2019. gada 24. jūlijā Rīgas pilsētas pašvaldība un Sabiedrība noslēdza jaunu līgumu par šādu ūdenssaimniecības sabiedrisko pakalpojumu sniegšanu Rīgas pilsētas administratīvajā teritorijā: (i) ūdens ieguve, uzkrāšana un sagatavošana lietošanai līdz padevei centralizētajā ūdensvada tīklā, (ii) ūdens piegāde no padeves vietas centralizētajā ūdensvada tīklā līdz piederības robežai, (iii) notekūdeņu savākšana centralizētajās kanalizācijas sistēmās (izņemot notekūdeņu savākšanu lietus kanalizācijas sistēmās) no piederības robežas un novadīšana līdz notekūdeņu attīrīšanas iekārtām un (iv) notekūdeņu attīrīšana un novadīšana vidē, tai skaitā virszemes ūdensobjektos. Līgums ir spēkā līdz 2029. gada 23. jūlijam.

Sabiedrība ir reģistrēta Sabiedrisko pakalpojumu regulēšanas komisijas ūdenssaimniecības sabiedrisko pakalpojumu sniedzēju reģistrā.

Sabiedrība sniedz pakalpojumus arī ārpus Rīgas pilsētas administratīvās teritorijas, nodrošinot dzeramā ūdens padevi un notekūdeņu attīrīšanu atsevišķām Rīgas pilsētas tuvumā esošām pašvaldību teritorijām: Baltezera ciems un Garkalnes ciems Ādažu novadā; Berģu ciems, Baltezeru ciems, Makstenieku ciems, Langstiņu ciems, Upesciema ciems un “Alīses”, “Remberģi 1”, “Remberģi 2”, “Selgas” Garkalnes novadā; Krustkalnu ciems un Valdlauču ciems Ķekavas pagasta Ķekavas novadā; Dreiliņu ciems, Rumbulas ciems, Ulbrokas ciems Stopiņu novadā.

## VADĪBAS ZIŅOJUMS

Papildus pamatdarbības pakalpojumiem ūdenssaimniecības jomā Sabiedrība sniedz nekustamā īpašuma nomas pakalpojumus, nodrošina komunālos pakalpojumus nomniekiem, veic ūdens un notekūdeņu laboratorijas analīzes un citus pakalpojumus. Šo pakalpojumu īpatsvars ir nebūtisks.


## Darbības vides raksturojums

Saskaņā ar likuma “Par pašvaldībām” 15. pantu komunālo pakalpojumu, tajā skaitā arī ūdensapgādes un kanalizācijas, notekūdeņu savākšanas, novadīšanas un attīrīšanas organizēšana savas pašvaldības iedzīvotājiem neatkarīgi no tā, kā īpašumā atrodas dzīvojamais fonds, ir katras pašvaldības noteikta pašvaldības autonomā funkcija.

Sabiedrības darbību reglamentē Eiropas Savienības (turpmāk – ES) un virkne Latvijas normatīvo aktu, nosakot darbības principus tādās jomās kā sabiedrisko pakalpojumu sniegšana, patērētāju aizsardzība, vides aizsardzība, māju apsaimniekošana, būvniecības joma u.c.

Sabiedrībai saimnieciskajā pamatdarbībā ir jāņem vērā direktīva 2000/60/EK – Kopienas rīcība ūdens resursu politikas jomā, direktīva 98/83/EK par dzeramā ūdens kvalitāti, direktīva 91/271/EEK par komunālo notekūdeņu attīrīšanu, direktīva 2008/105/EK par vides kvalitātes standartiem ūdens resursu politikas jomā un direktīva 76/464/EEK par piesārņojumu, ko rada dažas bīstamas vielas, kuras novada Kopienas ūdens vidē.

Galvenie Sabiedrības darbību ūdenssaimniecības nozarē regulējošie normatīvie akti ir Ūdenssaimniecības pakalpojumu likums, uz tā pamata izdotie Ministru kabineta noteikumi un pašvaldības saistošie noteikumi, kā arī likums “Par sabiedrisko pakalpojumu regulatoriem” un uz tā pamata izdotie SPRK lēmumi.



### Sabiedrības darbība pārskata periodā un attīstība

Sabiedrības darbības mērķi un galvenie uzdevumi noteikti "SIA „Rīgas ūdens” vidēja termiņa darbības stratēģijā 2019. - 2022. gadam" (turpmāk – Stratēģija). Vienlaikus Sabiedrībā ir spēkā Sabiedrības ilgtermiņa darbības stratēģija 2021. - 2030.gadam, kurā ir noteikti Sabiedrības prioritārie attīstības virzieni ilgtermiņā līdz 2030.gadam, ievērojot Sabiedrības apzinātās klientu vēlmes un prasības un kas ir izstrādāta, pamatojoties uz Rīgas pilsētas ilgtermiņa attīstības plānošanas dokumentiem un, atbilstoši Latvijas Republikas normatīvo aktu prasībām, vērsta uz ūdensapgādes pakalpojumu standartu izpildes nodrošināšanu, izveidojot ilgtspējīgu ūdensapgādes sistēmu.

Sabiedrība pārskata periodā ir nodrošinājusi Sabiedrisko pakalpojumu līgumos noteikto ūdenssaimniecības pakalpojumu sniegšanu un veikusi virkni pasākumus Sabiedrības infrastruktūras, tehnoloģiskās attīstības, klientu apkalpošanas un pakalpojumu sniegšanas attīstības un efektivitātes uzlabošanas

2018. gada 26. aprīlī Sabiedrisko pakalpojumu regulēšanas komisijas padome pieņēma lēmumu Nr.48 «Par sabiedrības ar ierobežotu atbildību "Rīgas ūdens" ūdenssaimniecības pakalpojumu tarifiem» un apstiprināja šādus ūdenssaimniecības pakalpojumu tarifus (bez pievienotās vērtības nodokļa):

- ūdensapgādes pakalpojumu tarifu 0,85 EUR/m<sup>3</sup>;
- ūdens ražošanas pakalpojumu tarifu 0,27 EUR/m<sup>3</sup>;
- kanalizācijas pakalpojumu tarifu 0,74 EUR/m<sup>3</sup>;
- notekūdeņu attīrīšanas pakalpojumu tarifu 0,33 EUR/m<sup>3</sup>;

Apstiprinātie tarifi stājās spēkā 2018. gada 1. jūnijā.

### Ūdenssaimniecības infrastruktūra

Rīgas pilsētas ūdensapgādei nepieciešamais ūdens daudzums tiek iegūts sešās pilsētas nozīmes ūdensgūtvēs, kas iedalāmas divās grupās:

- ūdensgūtvēs, kas kā ūdens avotu izmanto virszemes ūdeni;
- ūdensgūtvēs, kas izmanto pazemes ūdens krājumus.

2020. gada 31. decembrī ūdensvada tīkla cauruļvadu kopgarums, pa kuriem ūdens tiek piegādāts patērētājiem, sasniedza 1 482 km, kanalizācijas tīkla kopgarums – 1 192 km un kanalizācijas sūkņu staciju skaits – 85.


### Sniegto pakalpojumu apjomi pārskata periodā

2021. gada 6 mēnešos ūdens paveve pilsētai bija 18 468 tūkst. m<sup>3</sup>.

Bioloģiskās attīrīšanas stacijas "Daugavgrīva" attīrīto notekūdeņu apjoms 2021. gada 6 mēnešos veidoja 24 515 tūkst. m<sup>3</sup> (t.sk., notekūdeņi no Jūrmalas).

Ūdensapgādes pakalpojumu realizācijas apjoms 2021. gada 6 mēnešos, salīdzinot ar 2020. gada 6 mēnešiem, samazinājies par -1,78% un bija 15 962,1 tūkst. m<sup>3</sup>.

No kopējā ūdensapgādes pakalpojumu apjoma 80,79% veido dzīvojamā fonda klientu patēriņš. 2021. gada 6 mēnešos šīs klientu grupas patēriņa apjoms, salīdzinot ar 2020. gada 6 mēnešiem, pieauga par 0,17%, bet nedzīvojamā fonda klientu patēriņš samazinājies par 9,17%.



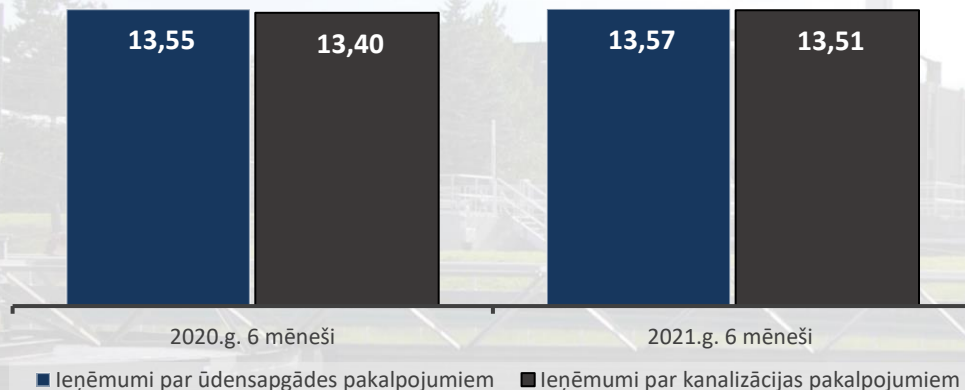
### Sniegtu pakalpojumu apjomi pārskata periodā (turpinājums)

Kanalizācijas pakalpojumu realizācijas apjoms 2021. gada 6 mēnešos, salīdzinot ar 2020. gada 6 mēnešiem, samazinājās par 1,91% un bija 18 487,3 tūkst. m<sup>3</sup>.

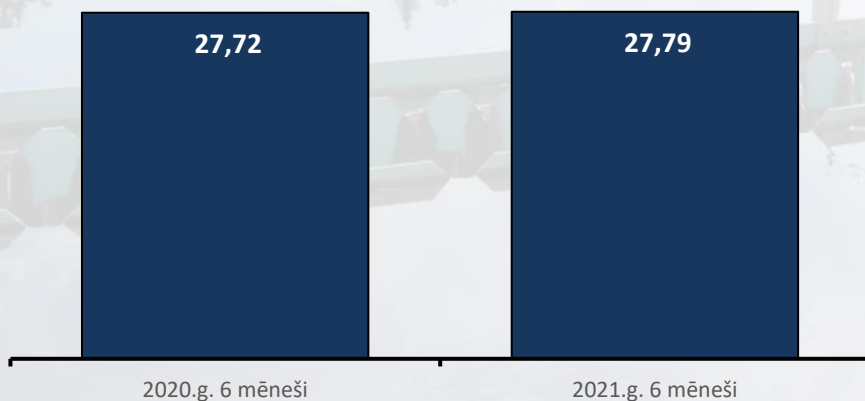
No kopējā kanalizācijas pakalpojumu realizācijas apjoma 67,4% veidoja dzīvojamā fonda klientu patēriņš. 2021. gada 6 mēnešos, salīdzinot ar 2020. gada 6 mēnešiem, šīs klientu grupas patēriņa apjoms pieauga par 0,37 % un nedzīvojamā fonda klientu patēriņš samazinājās par 7,61 %.

### Apstākļi un notikumi pēc pārskata perioda beigām


Laika periodā kopš pārskata perioda pēdējās dienas nav bijuši notikumi, kas būtiski ietekmētu nerevidētos saīsināto starpperiodu finanšu pārskatus par 6 mēnešu periodu, kas beidzās 2021. gada 30. jūnijā.

**Ieņēmumi par sniegtajiem ūdenssaimniecības pakalpojumiem (milj. EUR)**



2021. gada 6 mēnešos ieņēmumi par ūdensapgādes un kanalizācijas pakalpojumiem, salīdzinot ar 2020. gada 6 mēnešiem, pieauga par 0,49 % un veidoja 27,08 milj. EUR kopējos ieņēmumus.

**Neto apgrozījums (milj.EUR)**


2021. gada 6 mēnešu neto apgrozījums, salīdzinot ar 2020. gada 6 mēnešiem, pieauga par 0,25% un veidoja 27,79 milj. EUR.

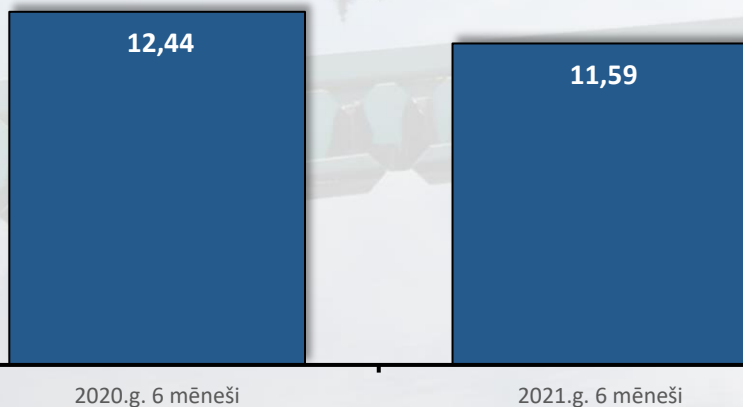


Pārdotās produkcijas ražošanas izmaksas (milj.EUR)




Pārdotās produkcijas ražošanas izmaksas 2021. gada 6 mēnešos, salīdzinot ar 2020. gada 6 mēnešiem, pieauga par 1,67% un veidoja 22,71 milj. EUR.

EBITDA (milj.EUR)

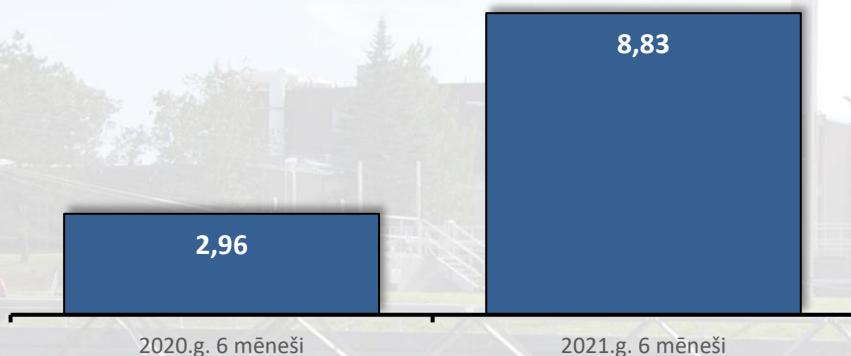


EBITDA 2021. gada 6 mēnešos, salīdzinot ar 2020. gada 6 mēnešiem, samazinājās par 6,8% un veidoja 11,59 milj. EUR.





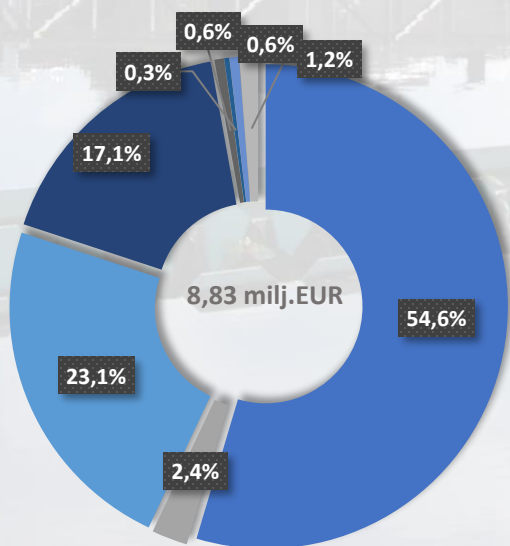
### SIA "Rīgas ūdens" 2021.gada 6 mēn. investīcijas (milj. EUR)




2021. gada 6 mēnešu investīcijas veidoja 8,83 milj. EUR.

2020. gada 6 mēnešos kopējās investīcijas veidoja 2,96 milj. EUR.

### SIA "Rīgas ūdens" 2021.gada 6 mēnešu investīciju sadalījums



- Ar ES direktīvu prasību izpildes nodrošināšanu saistītie ilgtermiņa projekti
- Ūdens ražošana
- Ūdensapgādes un kanalizācijas tīklu un kanalizācijas sūkņu staciju atjaunošana
- Notekūdeņu attīrīšana
- Sistēmas SCADA un automātiskās vadības sistēmas (AVS) modernizācija
- Nekustāmo īpašumu atjaunošana
- Tehnoloģiskā attīstība
- Parējās investīcijas tehnisko aprīkojumu atjaunošanai



Pamatojoties uz SIA "Rīgas ūdens" valdes rīcībā esošo informāciju, SIA "Rīgas ūdens" nerevidētais saīsinātais finanšu pārskats par 6 mēnešu periodu, kas beidzās 2021. gada 30. jūnijā, kas ietver vadības ziņojumu, ir sagatavots saskaņā ar Latvijas Republikas likumu „Par grāmatvedību” un Gada pārskatu un konsolidēto gada pārskatu likumu, atbilstoši Ministru kabineta 2015. gada 22. decembra noteikumiem Nr.775 „Gada pārskatu un konsolidēto gada pārskatu likuma piemērošanas noteikumi”, un visos būtiskos aspektos sniedz patiesu un skaidru priekšstatu par Sabiedrības aktīviem, pasīviem un peļņu vai zaudējumiem.



	01.01. – 30.06.2021. EUR	01.01. – 30.06.2020. EUR
Neto apgrozījums	27 793 172	27 722 935
Pārdotās produkcijas ražošanas izmaksas	(22 710 451)	(22 336 349)
<b>Bruto peļņa</b>	<b>5 082 721</b>	<b>5 386 586</b>
Pārdotās produkcijas pārdošanas izmaksas	(923 532)	(1 030 696)
Administrācijas izmaksas	(2 036 514)	(1 999 250)
Pārējie saimnieciskās darbības ieņēmumi	2 142 981	2 691 500
Pārējās saimnieciskās darbības izmaksas	(60 240)	(49 454)
Finanšu ieņēmumi / (izmaksas), neto	(154 143)	(165 790)
<b>Peļņa pirms nodokļiem</b>	<b>4 051 273</b>	<b>4 832 896</b>
Uzņēmumu ienākuma nodoklis par pārskata gadu	-	-
<b>Pārskata perioda peļņa</b>	<b>4 051 273</b>	<b>4 832 896</b>



**BILANCE**

	30.06.2021. EUR	30.06.2020. EUR
<b>Aktīvs</b>		
Nemateriālie ieguldījumi un pamatlīdzekļi	274 137 549	272 642 880
Ilgtermiņa finanšu ieguldījumi	-	-
<b>Ilgtermiņa ieguldījumi kopā:</b>	<b>274 137 549</b>	<b>272 642 880</b>
Krājumi	1 884 272	2 010 163
Pircēju un pasūtītāju parādi	6 342 768	5 905 771
Citi debitori	208 114	1 087 064
Nākamo periodu izmaksas	587 951	-
Nauda	22 883 739	17 010 155
<b>Apzozāmie līdzekļi kopā:</b>	<b>31 906 844</b>	<b>26 013 153</b>
<b>Aktīvu kopsumma</b>	<b>306 044 393</b>	<b>298 656 033</b>
<b>Pasīvs</b>		
<b>Pašu kapitāls:</b>		
Akciju vai daļu kapitāls (pamatkapitāls)	127 586 633	127 586 633
Nesadalītā peļņa	42 800 377	35 484 209
<b>Pašu kapitāls kopā:</b>	<b>170 387 010</b>	<b>163 070 842</b>
<b>Uzkrājumi</b>		
Aizņēmumi no kredītiestādēm	17 555 556	32 111 112
Parādi piegādātājiem un darbuzņēmējiem	668 575	202 277
Saņemtie avansi	5 515 112	-
Nākamo periodu ieņēmumi	82 218 097	84 559 573
<b>Ilgtermiņa kreditori kopā:</b>	<b>105 957 340</b>	<b>116 872 962</b>
Ilgtermiņa aizņēmumu no kredītiestādēm īstermiņa daļa	14 333 334	4 944 444
Īstermiņa aizņēmums no kredītiestādes	-	-
Nākamo periodu ieņēmumi	3 439 445	3 389 535
Parādi piegādātājiem un darbuzņēmējiem	2 788 375	1 580 019
Uzkrātās saistības un pārējie kreditori	7 878 319	8 798 231
<b>Īstermiņa kreditori kopā:</b>	<b>28 439 473</b>	<b>18 712 229</b>
<b>Kreditori kopā:</b>	<b>134 396 813</b>	<b>135 585 191</b>
<b>Pasīvu kopsumma</b>	<b>306 044 393</b>	<b>298 656 033</b>




	Pamatkapitāls EUR	Nesadalītā peļņa EUR	Kopā EUR
<b>Atlikums</b>			
<b>2019. gada 31.decembrī</b>	<b>127 578 573</b>	<b>30 651 313</b>	<b>158 229 886</b>
Pārskata perioda peļņa	8 060	4 832 896	4 840 956
<b>2020. gada 30. jūnijā</b>	<b>127 586 633</b>	<b>35 484 209</b>	<b>163 070 842</b>
<b>2020. gada 31.decembrī</b>	<b>127 586 633</b>	<b>38 749 104</b>	<b>166 335 737</b>
Pārskata perioda peļņa	-	4 051 273	4 051 273
<b>2021. gada 30.jūnijā</b>	<b>127 586 633</b>	<b>42 800 377</b>	<b>170 387 010</b>



## NAUDAS PLŪSMAS PĀRSKATS

	01.01.-30.06.2021. EUR	01.01.-30.06.2020. EUR
<b><i>Peļņa vai zaudējumi pirms uzņēmumu ienākuma nodokļa Korekcijas:</i></b>		
a) pamatlīdzekļu nolietojums un citas vērtības samazinājuma korekcijas	7 403 873	7 383 259
b) nemateriālo ieguldījumu vērtības samazinājuma korekcijas	-	70 723
c) uzkrājumu atlikuma pieaugums/(samazinājums)	-	-
d) pārējie procentu ieņēmumi un tamlīdzīgi ieņēmumi	(2 019)	(7 467)
e) uzkrāto saistību izmaiņas	(1 138 998)	
f) procentu maksājumi un tamlīdzīgas izmaksas	136 656	158 815
<b><i>Peļņa vai zaudējumi pirms apgrozāmo līdzekļu un īstermiņa kreditoru atlikumu izmaiņu ietekmes korekcijām</i></b>	<b>10 427 268</b>	<b>12 120 596</b>
a) debitoru parādu atlikumu (pieaugums)/samazinājums	(415 955)	510 296
b) krājumu atlikumu (pieaugums)/samazinājums	121 883	219 234
c) piegādātājiem, darbuņēmējiem un pārējiem kreditoriem maksājamo parādu atlikumu pieaugums/(samazinājums)	885 512	(4 469 841)
<b><i>Bruto pamatdarbības naudas plūsma</i></b>	<b>11 018 708</b>	<b>8 380 285</b>
Izdevumi procentu maksājumiem	(136 656)	(160 258)
<b><i>Pamatdarbības neto naudas plūsma</i></b>	<b>10 882 051</b>	<b>8 220 027</b>
Pamatlīdzekļu un nemateriālo ieguldījumu iegāde	(6 273 810)	(4 000 916)
Ieņēmumi no pamatlīdzekļu un nemateriālo ieguldījumu pārdošanas	-	53 587
Saņemtie procenti	2 019	7 467
Ieņēmumi no aizdevumu atmaksas	-	90 303
<b><i>Ieguldīšanas darbības neto naudas plūsma</i></b>	<b>(6 271 791)</b>	<b>(3 849 559)</b>
KF līdzfinansējums	2 538 020	-
Saņemtie aizņēmumi	-	-
Izdevumi aizņēmumu atmaksāšanai	(2 583 333)	(2 361 111)
Izmaksātas dividendes	-	(300 000)
<b><i>Finansēšanas darbības neto naudas plūsma</i></b>	<b>(45 313)</b>	<b>(2 661 111)</b>
<b><i>Pārskata gada neto naudas plūsma</i></b>	<b>4 564 947</b>	<b>1 709 357</b>
Naudas un tās ekvivalentu atlikums pārskata perioda sākumā	18 318 728	15 300 798
<b><i>Naudas un tās ekvivalentu atlikums pārskata perioda beigās</i></b>	<b>22 883 739</b>	<b>17 010 155</b>



**Nodokļu maksājumi valsts vai pašvaldību budžetā 2021. gada 1. pusgadā**

Nodoklis	Summa, EUR
Uzņēmuma ienākuma nodoklis	-
Pievienotās vērtības nodoklis	4 237 450
Nekustamā īpašuma nodoklis	107 442
Dabas resursu nodoklis	539 430
Sociālās apdrošināšanas obligātās iemaksas	2 290 043
Uzņēmējdarbības riska valsts nodeva	1 624
Iedzīvotāju ienākuma nodoklis	1 184 042
<b>Nodokļu maksājumi, kopā:</b>	<b>8 360 031</b>



### 2021. gada saņemtais valsts vai pašvaldības budžeta finansējums un tā izlietojums

Sabiedrība 2021. gada 1. pusgadā ir saņēmusi kompensāciju 9 500 EUR apmērā no Rīgas pilsētas pašvaldības saskaņā ar Rīgas domes 2018. gada 19. decembra saistošo noteikumu Nr.67 “Par Rīgas pilsētas pašvaldības līdzfinansējumu nekustamā īpašuma pieslēgšanai centralizētajai kanalizācijas un ūdensapgādes sistēmai” 51.punkta nosacījumiem un finansējums ir novirzīts Sabiedrības izdevumu kompensēšanai par minēto saistošo noteikumu izpildes nodrošināšanu.

## Padomes un valdes atlīdzība

### Sabiedrības padomei izmaksātā atlīdzība 2021. gada 1. pusgadā

Atlīdzība par darbu	48 629
Valsts sociālās apdrošināšanas obligātās iemaksas	11 472
<b>Kopā:</b>	<b>60 101</b>

### Sabiedrības valdei izmaksātā atlīdzība 2021. gada 1. pusgadā

Atlīdzība par darbu	120 302
Valsts sociālās apdrošināšanas obligātās iemaksas	28 379
<b>Kopā:</b>	<b>148 681</b>





### ***Finanšu pārskata sagatavošanas pamatnostādnes***

Šis nerevidētais saīsinātais finanšu pārskats ir sagatavots saskaņā ar Latvijas Republikas likumiem „Par grāmatvedību” un Gada pārskatu un konsolidēto gada pārskatu likumu, atbilstoši Ministru kabineta 2015. gada 22. decembra noteikumiem Nr.775 „Gada pārskatu un konsolidēto gada pārskatu likuma piemērošanas noteikumi” un piemērojot tos pašus grāmatvedības uzskaites principus jeb politikas, kas izmantotas, sagatavojot 2019. gada finanšu pārskatus.

Peļņas vai zaudējumu aprēķins sastādīts atbilstoši apgrozījuma izmaksu metodei.

Naudas plūsmas pārskats sastādīts pēc netiešās metodes.