



SIA “RĪGAS ŪDENS”
NEREVIDĒTAIS SAĪSINĀTAIS STARPPERIODU FINANŠU PĀRSKATS
par 6 mēnešu periodu, kas beidzās 2020. gada 30. jūnijā



Informācija par Sabiedrību	3
Vadības ziņojums	4
Galvenie darbības rādītāji	7
Paziņojums par vadības atbildību	10
Nerevidētie saīsinātie finanšu pārskati	
Peļņas vai zaudējumu aprēķins	11
Bilance	12
Pašu kapitāla izmaiņu pārskats	13
Naudas plūsmas pārskats	14
Pielikums	15



Sabiedrības nosaukums

SIA „Rīgas ūdens”

Sabiedrības juridiskais statuss

Sabiedrība ar ierobežotu atbildību

Reģistrācijas numurs, vieta un datums

40103023035

Rīga, 1991. gada 24. septembris

Veikta pārreģistrācija Komercreģistrā

2004. gada 12. janvārī ar vienoto reģistrācijas numuru

40103023035

Adrese

Zigfrīda Annas Meierovica bulvāris 1

Rīga, LV-1495

Latvija

Vienīgais dalībnieks

Rīgas pilsētas pašvaldība (100%)

Rātslaukums 1, Rīga, LV-1050, Latvija

Valdes locekļu vārdi, uzvārdi, ieņemamie amati

Dagnija Kalniņa - valdes priekšsēdētāja

Normunds Zvaunis - valdes loceklis

Krišjānis Krūmiņš – valdes loceklis

Darbības veids

SIA „Rīgas ūdens” (turpmāk - Sabiedrība) pamatdarbības veids ir centralizēto ūdensapgādes un kanalizācijas pakalpojumu sniegšana fiziskām un juridiskām personām.

2019. gada 24. jūlijā Rīgas pilsētas pašvaldība un Sabiedrība noslēdza jaunu līgumu par šādu ūdenssaimniecības sabiedrisko pakalpojumu sniegšanu Rīgas pilsētas administratīvajā teritorijā: (i) ūdens ieguve, uzkrāšana un sagatavošana lietošanai līdz padevei centralizētajā ūdensvada tīklā, (ii) ūdens piegāde no padeves vietas centralizētajā ūdensvada tīklā līdz piederības robežai, (iii) notekūdeņu savākšana centralizētajās kanalizācijas sistēmās (izņemot notekūdeņu savākšanu lietus kanalizācijas sistēmās) no piederības robežas un novadīšana līdz notekūdeņu attīrīšanas iekārtām un (iv) notekūdeņu attīrīšana un novadīšana vidē, tai skaitā virszemes ūdensobjektos. Līgums ir spēkā līdz 2029. gada 23. jūlijam.

Sabiedrība ir reģistrēta Sabiedrisko pakalpojumu regulēšanas komisijas ūdenssaimniecības sabiedrisko pakalpojumu sniedzēju reģistrā.

Sabiedrība sniedz pakalpojumus arī ārpus Rīgas pilsētas administratīvās teritorijas, nodrošinot dzeramā ūdens padevi un notekūdeņu attīrīšanu atsevišķām Rīgas pilsētas tuvumā esošām pašvaldību teritorijām: Baltezers ciems un Garkalnes ciems Ādažu novadā; Berģu ciems, Baltezeru ciems, Makstenieku ciems, Langstiņu ciems, Upesciema ciems un “Alīses”, “Remberģi 1”, “Remberģi 2”, “Selgas” Garkalnes novadā; Krustkalnu ciems un Valdlauču ciems Ķekavas pagasta Ķekavas novadā; Dreiliņu ciems, Rumbulas ciems, Ulbrokas ciems Stopiņu novadā.

VADĪBAS ZIŅOJUMS

Papildus pamatdarbības pakalpojumiem ūdenssaimniecības jomā Sabiedrība sniedz nekustamā īpašuma nomas pakalpojumus, nodrošina komunālos pakalpojumus nomniekiem, veic ūdens un notekūdeņu laboratorijas analīzes un citus pakalpojumus. Šo pakalpojumu īpatsvars ir nebūtisks.


Darbības vides raksturojums

Saskaņā ar likuma “Par pašvaldībām” 15. pantu komunālo pakalpojumu, tajā skaitā arī ūdensapgādes un kanalizācijas, notekūdeņu savākšanas, novadīšanas un attīrīšanas organizēšana savas pašvaldības iedzīvotājiem neatkarīgi no tā, kā īpašumā atrodas dzīvojamais fonds, ir katras pašvaldības noteikta pašvaldības autonomā funkcija.

Sabiedrības darbību reglamentē Eiropas Savienības (turpmāk – ES) un virkne Latvijas normatīvo aktu, nosakot darbības principus tādās jomās kā sabiedrisko pakalpojumu sniegšana, patērētāju aizsardzība, vides aizsardzība, māju apsaimniekošana, būvniecības joma u.c.

Sabiedrībai saimnieciskajā pamatdarbībā ir jāņem vērā direktīva 2000/60/EK – Kopienas rīcība ūdens resursu politikas jomā, direktīva 98/83/EK par dzeramā ūdens kvalitāti, direktīva 91/271/EEK par komunālo notekūdeņu attīrīšanu, direktīva 2008/105/EK par vides kvalitātes standartiem ūdens resursu politikas jomā un direktīva 76/464/EEK par piesārņojumu, ko rada dažas bīstamas vielas, kuras novada Kopienas ūdens vidē.

Galvenie Sabiedrības darbību ūdenssaimniecības nozarē regulējošie normatīvie akti ir Ūdenssaimniecības pakalpojumu likums, uz tā pamata izdotie Ministru kabineta noteikumi un pašvaldības saistošie noteikumi, kā arī likums “Par sabiedrisko pakalpojumu regulatoriem” un uz tā pamata izdotie SPRK lēmumi.



Sabiedrības darbība pārskata periodā un attīstība

Sabiedrības darbības mērķi un galvenie uzdevumi noteikti "SIA „Rīgas ūdens” vidēja termiņa darbības stratēģijā 2019. - 2022. gadam" (turpmāk – Stratēģija). Vienlaikus Sabiedrībā ir spēkā Sabiedrības ilgtermiņa darbības stratēģija 2021. - 2030.gadam, kurā ir noteikti Sabiedrības prioritārie attīstības virzieni ilgtermiņā līdz 2030.gadam, ievērojot Sabiedrības apzinātās klientu vēlmes un prasības un kas ir izstrādāta, pamatojoties uz Rīgas pilsētas ilgtermiņa attīstības plānošanas dokumentiem un, atbilstoši Latvijas Republikas normatīvo aktu prasībām, vērsta uz ūdensapgādes pakalpojumu standartu izpildes nodrošināšanu, izveidojot ilgtspējīgu ūdensapgādes sistēmu.

Sabiedrība pārskata periodā ir nodrošinājusi Sabiedrisko pakalpojumu līgumos noteikto ūdenssaimniecības pakalpojumu sniegšanu un veikusi virkni pasākumus Sabiedrības infrastruktūras, tehnoloģiskās attīstības, klientu apkalpošanas un pakalpojumu sniegšanas attīstības un efektivitātes uzlabošanas

2018. gada 26. aprīlī Sabiedrisko pakalpojumu regulēšanas komisijas padome pieņēma lēmumu Nr.48 «Par sabiedrības ar ierobežotu atbildību "Rīgas ūdens" ūdenssaimniecības pakalpojumu tarifiem» un apstiprināja šādus ūdenssaimniecības pakalpojumu tarifus (bez pievienotās vērtības nodokļa):

- ūdensapgādes pakalpojumu tarifu 0,85 EUR/m³;
- ūdens ražošanas pakalpojumu tarifu 0,27 EUR/m³;
- kanalizācijas pakalpojumu tarifu 0,74 EUR/m³;
- notekūdeņu attīrīšanas pakalpojumu tarifu 0,33 EUR/m³;

Apstiprinātie tarifi stājās spēkā 2018. gada 1. jūnijā.

Ūdenssaimniecības infrastruktūra

Rīgas pilsētas ūdensapgādei nepieciešamais ūdens daudzums tiek iegūts sešās pilsētas nozīmes ūdensgūtvēs, kas iedalāmas divās grupās:

- ūdensgūtvēs, kas kā ūdens avotu izmanto virszemes ūdeni;
- ūdensgūtvēs, kas izmanto pazemes ūdens krājumus.

2019. gada 30. decembrī ūdensvada tīkla cauruļvadu kopgarums, pa kuriem ūdens tiek piegādāts patērētājiem, sasniedza 1 474 km, kanalizācijas tīkla kopgarums – 1 183 km un kanalizācijas sūkņu staciju skaits – 85.

Sniegto pakalpojumu apjomi pārskata periodā

2020. gada 6 mēnešos ūdens padeve pilsētai bija 18 662 tūkst. m³.

Bioloģiskās attīrīšanas stacijas "Daugavgrīva" attīrīto notekūdeņu apjoms 2020. gada 6 mēnešos veidoja 24 611 tūkst. m³ (t.sk., notekūdeņi no Jūrmalas).

Ūdensapgādes pakalpojumu realizācijas apjoms 2020. gada 6 mēnešos, salīdzinot ar 2019. gada 6 mēnešiem, samazinājies par -4,65% un bija 16 247 tūkst. m³.

No kopējā ūdensapgādes pakalpojumu apjoma 79,2% veido dzīvojamā fonda klientu patēriņš. 2020. gada 6 mēnešos šīs klientu grupas patēriņa apjoms, salīdzinot ar 2019. gada 6 mēnešiem, pieauga par 0,32%, bet nedzīvojamā fonda klientu patēriņš samazinājies par 19,78%.



Sniegto pakalpojumu apjomi pārskata periodā (turpinājums)

Kanalizācijas pakalpojumu realizācijas apjoms 2020. gada 6 mēnešos, salīdzinot ar 2019. gada 6 mēnešiem, samazinājās par 2,96 % un bija 18 843 tūkst. m³.

No kopējā kanalizācijas pakalpojumu realizācijas apjoma 65,9 % veidoja dzīvojamā fonda klientu patēriņš. 2020. gada 6 mēnešos, salīdzinot ar 2019. gada 6 mēnešiem, šīs klientu grupas patēriņa apjoms samazinājās par 0,17 % un nedzīvojamā fonda klientu patēriņš samazinājās par 8,42 %.

Apstākļi un notikumi pēc pārskata perioda beigām

2020. gada 15. aprīlī Sabiedrības dalībnieku sapulcē (ārkārtas dalībnieku sapulces protokols Nr.2) izskatīts Sabiedrības priekšlikums ūdenssaimniecības pakalpojumu tarifu samazinājumam trīs mēnešu periodā saistībā ar ārkārtējo situāciju, kas izsludināta ar mērķi ierobežot Covid-19 izplatību un Sabiedrības dalībnieku sapulcē pieņemts lēmums piekrist Sabiedrības iesnieguma "Par ūdenssaimniecības pakalpojumu tarifu samazināšanu 7% apmērā trīs mēnešu periodā saistībā ar ārkārtējo situāciju, kas izsludināta ar mērķi ierobežot Covid-19 izplatību" iesniegšanai Sabiedrisko pakalpojumu regulēšanas komisijai (SPRK).

Iesniegums SPRK tarifu samazināšanai 7% apmērā trīs mēnešu periodā iesniegts 2020. gada 15. martā un SPRK 2020. gad 23. aprīlī pieņēma lēmumu apstiprināt SIA "Rīgas ūdens" šādus tarifus (bez pievienotās vērtības nodokļa):


(i) ūdensapgādes pakalpojumu tarifs – EUR 0,80 par m³; (ii) ūdens ražošanas pakalpojumu tarifu 0,26 EUR/m³; (iii) kanalizācijas pakalpojumu tarifs – EUR 0,68 par m³; (iv) notekūdeņu attīrīšanas pakalpojumu tarifs – EUR 0,31 par m³.

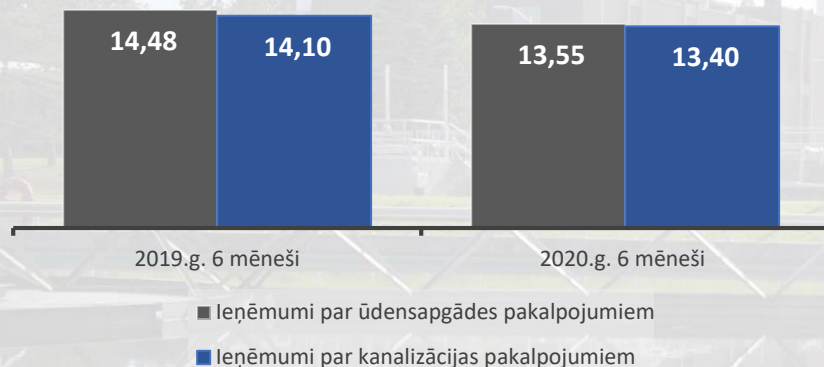
Minētā lēmuma rezultātā Sabiedrības 2020. gada neto apgrozījums samazināsies par aptuveni EUR 975 tūkst., bet Sabiedrība 2020. gadā spēs nodrošināt pietiekamu rentabilitāti un likviditāti.

Sabiedrība veic komercdarbību sabiedrisko ūdenssaimniecības pakalpojumu sektorā, kuru nav būtiski ietekmējis Covid-19 infekcijas uzliesmojums, lai gan ir vērojams neliels Sabiedrības apgrozījuma samazinājums, kas nepārsniedz 5%. Sabiedrības darbībā, ieskaitot piegādes, nav bijuši traucējumi. Izvērtējot finanšu pārskatu apstiprināšanas datumā publiski pieejamu informāciju, vadība ir izvērtējusi infekcijas uzliesmojuma iespējamo attīstību un tā sagaidāmo ietekmi uz Sabiedrību un ekonomisko vidi kurā tā darbojas, ieskaitot pasākumus, kurus jau ir ieviesusi Latvijas Republikas valdība. Nolūkā nodrošināt Sabiedrības komercdarbības nepārtrauktību un likviditāti, vadība ir īstenojusi vairākus pasākumus.

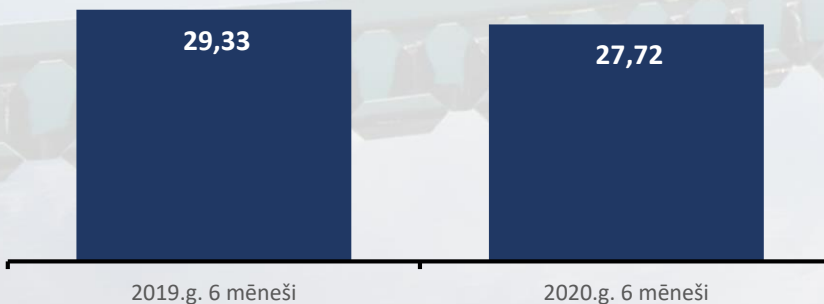
Ņemot vērā pašlaik publiski pieejamo informāciju, Sabiedrības galvenos darbības rādītājus un vadības veiktos pasākumus, nav paredzams, ka Covid-19 uzliesmojumam būs tieša tūlītēja un būtiska negatīva ietekme uz Sabiedrību, tās darbību, finanšu stāvokli un darbības rezultātiem.

Bez iepriekš minētā, laika periodā kopš pārskata perioda pēdējās dienas nav bijuši notikumi, kas būtiski ietekmētu nerevidētos saīsināto starpperiodu finanšu pārskatus par 6 mēnešu periodu, kas beidzās 2020. gada 30. jūnijā.




Ieņēmumi par sniegtajiem ūdenssaimniecības pakalpojumiem (milj. EUR)



2020. gada 6 mēnešos ieņēmumi par ūdensapgādes un kanalizācijas pakalpojumiem, salīdzinot ar 2019. gada 6 mēnešiem, samazinājās par 5,7 % un veidoja 26,95 milj. EUR kopējos ieņēmumus.

Neto apgrozījums (milj.EUR)


2020. gada 6 mēnešu neto apgrozījums, salīdzinot ar 2019. gada 6 mēnešiem, samazinājās par 5,5% un veidoja 27,72 milj. EUR.

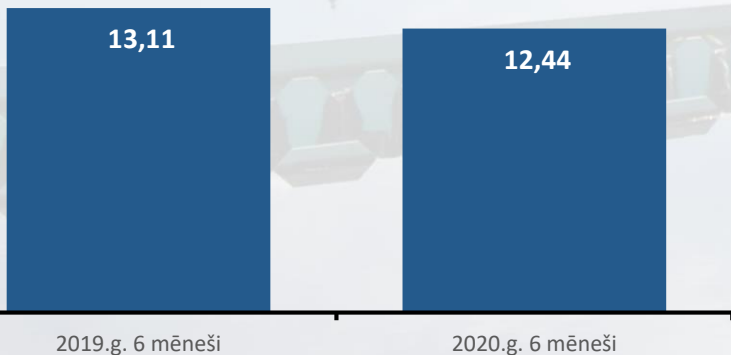


**Pārdotās produkcijas ražošanas izmaksas
(milj.EUR)**




Pārdotās produkcijas ražošanas izmaksas 2020. gada 6 mēnešos, salīdzinot ar 2019. gada 6 mēnešiem, samazinājās par 3,46 % un veidoja 22,34 milj. EUR.

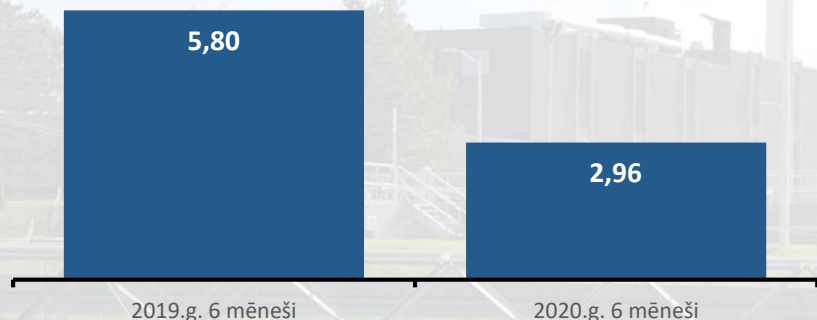
EBITDA (milj.EUR)



EBITDA 2020. gada 6 mēnešos, salīdzinot ar 2019. gada 6 mēnešiem, samazinājās par 5,1 % un veidoja 12,44 milj. EUR.



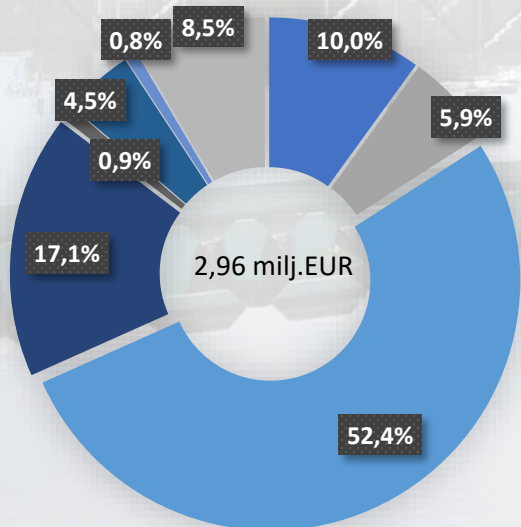
SIA "Rīgas ūdens" 2020.gada 6 mēn. investīcijas
(milj. EUR)




2020. gada 6 mēnešu investīcijas veidoja 2,96 milj. EUR.

2019. gada 6 mēnešos kopējās investīcijas veidoja 5,80 milj. EUR.

SIA "Rīgas ūdens" 2019.gada 6 mēnešu investīciju sadalījums



- Ar ES direktīvu prasību izpildes nodrošināšanu saistītie ilgtermiņa projekti
- Ūdens ražošana
- Ūdensapgādes un kanalizācijas tīklu un kanalizācijas sūkņu staciju atjaunošana
- Notekūdeņu attīrīšana
- Sistēmas SCADA un automātiskās vadības sistēmas (AVS) modernizācija
- Nekustāmo īpašumu atjaunošana
- Tehnoloģiskā attīstība
- Parējās investīcijas tehnisko aprīkojumu atjaunošanai



Pamatojoties uz SIA "Rīgas ūdens" valdes rīcībā esošo informāciju, SIA "Rīgas ūdens" nerevidētais saīsinātais starpperiodu finanšu pārskats par 6 mēnešu periodu, kas beidzās 2020. gada 30. jūnijā, kas ietver vadības ziņojumu, ir sagatavots saskaņā ar Latvijas Republikas likumu „Par grāmatvedību” un Gada pārskatu un konsolidēto gada pārskatu likumu, atbilstoši Ministru kabineta 2015. gada 22. decembra noteikumiem Nr.775 „Gada pārskatu un konsolidēto gada pārskatu likuma piemērošanas noteikumi”, un visos būtiskos aspektos sniedz patiesu un skaidru priekšstatu par Sabiedrības aktīviem, pasīviem un peļņu vai zaudējumiem.




	01.01. – 30.06.2020. EUR	01.01. – 30.06.2019. EUR
Neto apgrozījums	27 722 935	29 333 886
Pārdotās produkcijas ražošanas izmaksas	(22 336 349)	(23 137 649)
Bruto peļņa	5 386 586	6 196 237
Pārdotās produkcijas pārdošanas izmaksas	(1 030 696)	(916 541)
Administrācijas izmaksas	(1 999 250)	(1 876 911)
Pārējie saimnieciskās darbības ieņēmumi	2 691 500	2 855 002
Pārējās saimnieciskās darbības izmaksas	(49 454)	(258 645)
Finanšu ieņēmumi / (izmaksas), neto	(165 790)	(125 893)
Peļņa pirms nodokļiem	4 832 896	5 873 249
Uzņēmumu ienākuma nodoklis par pārskata gadu	-	-
Pārskata perioda peļņa	4 832 896	5 873 249



BILANCE

	30.06.2020. EUR	31.12.2019. EUR
Aktīvs		
Nemateriālie ieguldījumi un pamatlīdzekļi	272 642 880	276 149 533
Ilgtermiņa finanšu ieguldījumi	-	90 303
Ilgtermiņa ieguldījumi kopā:	272 642 880	276 239 836
Krājumi	2 010 163	2 229 397
Pircēju un pasūtītāju parādi	5 905 771	6 411 955
Citi debitori	1 087 064	1 091 176
Nauda	17 010 155	15 300 798
Aprozāmie līdzekļi kopā:	26 013 153	25 033 326
Aktīvu kopsumma	298 656 033	301 273 162
Pasīvs		
Pašu kapitāls:		
Akciju vai daļu kapitāls (pamatkapitāls)	127 586 633	127 578 573
Nesadalītā peļņa	35 484 209	30 651 310
Pašu kapitāls kopā:	163 070 842	158 229 883
Uzkrājumi		
Aizņēmumi no kredītiestādēm	32 111 112	34 472 223
Parādi piegādātājiem un darbuzņēmējiem	202 277	496 185
Nākamo periodu ieņēmumi	84 559 573	84 239 858
Neizmaksātās dividendes	-	-
Ilgtermiņa kreditori kopā:	116 872 962	119 208 266
Ilgtermiņa aizņēmumu no kredītiestādēm īstermiņa daļa	4 944 444	4 944 444
Īstermiņa aizņēmums no kredītiestādes	-	-
Nākamo periodu ieņēmumi	3 389 535	3 381 065
Parādi piegādātājiem un darbuzņēmējiem	1 580 019	2 211 803
Uzkrātās saistības un pārējie kreditori	8 798 231	11 530 799
Neizmaksātās dividendes	-	300 000
Īstermiņa kreditori kopā:	18 712 229	22 368 111
Kreditori kopā:	135 585 191	143 043 279
Pasīvu kopsumma	298 656 033	301 273 162



	Pamatkapitāls EUR	Nesadalītā peļņa EUR	Kopā EUR
Atlikums			
2018. gada 31.decembrī	127 578 573	22 204 760	149 783 333
Pārskata perioda peļņa	-	5 873 249	5 873 249
2019. gada 30.jūnijā	127 578 573	28 078 009	155 656 582
2019. gada 31.decembrī	127 578 573	30 651 310	158 229 883
Pārskata perioda peļņa	-	4 832 896	4 832 896
Pamatkapitāla palielināšana	8 060	-	8 060
2020. gada 30.jūnijā	127 586 633	35 484 206	163 070 839



I. Pamatdarbības naudas plūsma
Peļņa vai zaudējumi pirms uzņēmumu ienākuma nodokļa
Korekcijas:

- a) pamatlīdzekļu nolietojums un citas vērtības samazinājuma korekcijas
- b) nemateriālo ieguldījumu vērtības samazinājuma korekcijas
- c) uzkrājumu atlikuma pieaugums/(samazinājums)
- d) ilgtermiņa un īstermiņa finanšu ieguldījumu vērtības samazinājuma korekcijas
- e) pārējie procentu ieņēmumi un tamlīdzīgi ieņēmumi
- f) procentu maksājumi un tamlīdzīgas izmaksas

Peļņa vai zaudējumi pirms apgrozāmo līdzekļu un īstermiņa kreditoru atlikumu izmaiņu ietekmes korekcijām

- a) debitoru parādu atlikumu (pieaugums)/samazinājums
- b) krājumu atlikumu (pieaugums)/samazinājums
- c) piegādātājiem, darbuuzņēmējiem un pārējiem kreditoriem maksājamo parādu atlikumu pieaugums/(samazinājums)

Bruto pamatdarbības naudas plūsma

Izdevumi procentu maksājumiem

Izdevumi uzņēmumu ienākuma nodokļa maksājumiem

Pamatdarbības neto naudas plūsma

Pamatlīdzekļu un nemateriālo ieguldījumu iegāde

Ieguldījums meitas uzņēmuma pamatkapitālā

Ieņēmumi no pamatlīdzekļu un nemateriālo ieguldījumu pārdošanas

Saņemtie procenti

Ieņēmumi no aizdevumu atmaksas

Ieguldīšanas darbības neto naudas plūsma

Saņemtie aizņēmumi

Izdevumi aizņēmumu atmaksāšanai


Izmaksātas dividendes

Finansēšanas darbības neto naudas plūsma
Pārskata gada neto naudas plūsma

Naudas un tās ekvivalentu atlikums pārskata gada sākumā

Naudas un tās ekvivalentu atlikums pārskata gada beigās

	01.01.-30.06.2020. EUR	01.01.-30.06.2019. EUR
	4 832 896	5 873 249
a) pamatlīdzekļu nolietojums un citas vērtības samazinājuma korekcijas	7 383 259	7 076 336
b) nemateriālo ieguldījumu vērtības samazinājuma korekcijas	70 723	71 423
c) uzkrājumu atlikuma pieaugums/(samazinājums)	-	-
d) ilgtermiņa un īstermiņa finanšu ieguldījumu vērtības samazinājuma korekcijas	-	-
e) pārējie procentu ieņēmumi un tamlīdzīgi ieņēmumi	(7 467)	(12 825)
f) procentu maksājumi un tamlīdzīgas izmaksas	(158 815)	105 323
Peļņa vai zaudējumi pirms apgrozāmo līdzekļu un īstermiņa kreditoru atlikumu izmaiņu ietekmes korekcijām	12 120 596	13 113 506
a) debitoru parādu atlikumu (pieaugums)/samazinājums	510 296	(588 046)
b) krājumu atlikumu (pieaugums)/samazinājums	219 234	(79 130)
c) piegādātājiem, darbuuzņēmējiem un pārējiem kreditoriem maksājamo parādu atlikumu pieaugums/(samazinājums)	(4 469 841)	(4 257 931)
Bruto pamatdarbības naudas plūsma	8 380 285	8 188 399
Izdevumi procentu maksājumiem	(160 258)	(117 691)
Izdevumi uzņēmumu ienākuma nodokļa maksājumiem	-	4 211
Pamatdarbības neto naudas plūsma	8 220 027	8 074 919
Pamatlīdzekļu un nemateriālo ieguldījumu iegāde	(4 000 916)	(7 428 300)
Ieguldījums meitas uzņēmuma pamatkapitālā	-	-
Ieņēmumi no pamatlīdzekļu un nemateriālo ieguldījumu pārdošanas	53 587	43 469
Saņemtie procenti	7 467	12 825
Ieņēmumi no aizdevumu atmaksas	90 303	90 302
Ieguldīšanas darbības neto naudas plūsma	(3 849 559)	(7 281 704)
Saņemtie aizņēmumi	-	13 745 345
Izdevumi aizņēmumu atmaksāšanai	(2 361 111)	(14 003 439)
Izmaksātas dividendes	(300 000)	(550 000)
Finansēšanas darbības neto naudas plūsma	(2 661 111)	(808 094)
Pārskata gada neto naudas plūsma	1 709 357	(14 879)
Naudas un tās ekvivalentu atlikums pārskata gada sākumā	15 300 798	3 678 430
Naudas un tās ekvivalentu atlikums pārskata gada beigās	17 010 155	3 663 551



Nodokļu maksājumi valsts vai pašvaldību budžetā 2020. gada 1. pusgadā

Nodoklis	Summa, EUR
Uzņēmuma ienākuma nodoklis	-
Pievienotās vērtības nodoklis	4 599 681
Nekustamā īpašuma nodoklis	109 269
Dabas resursu nodoklis	614 148
Sociālās apdrošināšanas obligātās iemaksas	2 390 802
Uzņēmējdarbības riska valsts nodeva	1 673
Iedzīvotāju ienākuma nodoklis	1 222 248
Nodokļu maksājumi, kopā:	8 937 821

Dividendes

2020. gada 1. pusgadā Sabiedrība iemaksāja Rīgas pilsētas pašvaldības budžetā dividendes 300 tūkst. EUR apmērā, saskaņā ar Rīgas domes 2017. gada 21. jūnija lēmumu Nr.5440 (prot. Nr.95, 28.§) «Par grozījumu Rīgas domes 03.11.2015. lēmumā Nr.3170 “Par dividendēm kapitālsabiedrībās, kurās Rīgas pilsētas pašvaldībai ir izšķirošā ietekme”».



2020. gada 1. pusgadā saņemtais valsts vai pašvaldības budžeta finansējums un tā izlietojums

Sabiedrība 2020. gada 1. pusgadā ir saņēmusi kompensāciju 10 800 EUR apmērā no Rīgas pilsētas pašvaldības saskaņā ar Rīgas domes 2018. gada 19. decembra saistošo noteikumu Nr.67 "Par Rīgas pilsētas pašvaldības līdzfinansējumu nekustamā īpašuma pieslēgšanai centralizētajai kanalizācijas un ūdensapgādes sistēmai" 51.punkta nosacījumiem un finansējums ir novirzīts Sabiedrības izdevumu kompensēšanai par minēto saistošo noteikumu izpildes nodrošināšanu.

Valdes atlīdzība

Sabiedrības valdei izmaksātā atlīdzība 2020. gada 1. pusgadā

Atlīdzība par darbu	167 370
<u>Valsts sociālās apdrošināšanas obligātās iemaksas</u>	<u>40 219</u>
Kopā:	207 589



Finanšu pārskata sagatavošanas pamatnostādnes

Šis nerevidētais saīsinātais finanšu pārskats ir sagatavots saskaņā ar Latvijas Republikas likumiem „Par grāmatvedību” un Gada pārskatu un konsolidēto gada pārskatu likumu, atbilstoši Ministru kabineta 2015. gada 22. decembra noteikumiem Nr.775 „Gada pārskatu un konsolidēto gada pārskatu likuma piemērošanas noteikumi” un piemērojot tos pašus grāmatvedības uzskaites principus jeb politikas, kas izmantotas, sagatavojot 2019. gada finanšu pārskatus.

Peļņas vai zaudējumu aprēķins sastādīts atbilstoši apgrozījuma izmaksu metodei.

Naudas plūsmas pārskats sastādīts pēc netiešās metodes.