



SIA "RĪGAS ŪDENS"
NEREVIDĒTAIS SAĪSINĀTAIS FINANŠU PĀRSKATS
par 12 mēnešu periodu, kas beidzās 2021. gada 31. decembrī



Informācija par Sabiedrību	3
Vadības ziņojums	4
Galvenie darbības rādītāji	7
Paziņojums par vadības atbildību	10
Nerevidētie saīsinātie finanšu pārskati	
Peļņas vai zaudējumu aprēķins	11
Bilance	12
Pašu kapitāla izmaiņu pārskats	13
Naudas plūsmas pārskats	14
Veiktās iemaksas valsts vai pašvaldības budžetā	15
Saņemtais valsts vai pašvaldības budžeta finansējums un tā izlietojums	16
Padomes un valdes atlīdzība	16
Pielikums	17

Sabiedrības nosaukums

SIA „Rīgas ūdens”

Sabiedrības juridiskais statuss

Sabiedrība ar ierobežotu atbildību

Reģistrācijas numurs, vieta un datums

40103023035

Rīga, 1991. gada 24. septembris

Veikta pārreģistrācija Komercreģistrā

2004. gada 12. janvārī ar vienoto reģistrācijas numuru

40103023035

Adrese

Zigfrīda Annas Meierovica bulvāris 1

Rīga, LV-1495, Latvija

Vienīgais dalībnieks

Rīgas pilsētas pašvaldība (100%)

Rātslaukums 1, Rīga, LV-1050, Latvija

Padomes locekļu vārdi, uzvārdi, ieņemamie amati

Māris Kleinbergs – padomes priekšsēdētājs

Tālis Juhna – padomes priekšsēdētāja vietnieks

Dace Ljusa – padomes locekle

Valdes locekļu vārdi, uzvārdi, ieņemamie amati

Normunds Zvaunis - valdes priekšsēdētājs

Krišjānis Krūmiņš – valdes loceklis

Dagnija Kalniņa - valdes locekle līdz 12.01.2022.

Darbības veids

SIA „Rīgas ūdens” (turpmāk - Sabiedrība) pamatdarbības veids ir centralizēto ūdensapgādes un kanalizācijas pakalpojumu sniegšana fiziskām un juridiskām personām.

2019. gada 24. jūlijā Rīgas pilsētas pašvaldība un Sabiedrība noslēdza jaunu līgumu par šādu ūdenssaimniecības sabiedrisko pakalpojumu sniegšanu Rīgas pilsētas administratīvajā teritorijā: (i) ūdens ieguve, uzkrāšana un sagatavošana lietošanai līdz padevei centralizētajā ūdensvada tīklā, (ii) ūdens piegāde no padeves vietas centralizētajā ūdensvada tīklā līdz piederības robežai, (iii) notekūdeņu savākšana centralizētajās kanalizācijas sistēmās (izņemot notekūdeņu savākšanu lietus kanalizācijas sistēmās) no piederības robežas un novadīšana līdz notekūdeņu attīrīšanas iekārtām un (iv) notekūdeņu attīrīšana un novadīšana vidē, tai skaitā virszemes ūdensobjektos. Līgums ir spēkā līdz 2029. gada 23. jūlijam.

Sabiedrība ir reģistrēta Sabiedrisko pakalpojumu regulēšanas komisijas ūdenssaimniecības sabiedrisko pakalpojumu sniedzēju reģistrā.

Sabiedrība sniedz pakalpojumus arī ārpus Rīgas pilsētas administratīvās teritorijas, nodrošinot dzeramā ūdens padevi un notekūdeņu attīrīšanu atsevišķām Rīgas pilsētas tuvumā esošām pašvaldību teritorijām: Baltezers ciems un Garkalnes ciems Ādažu novadā; Berģu ciems, Baltezeru ciems, Makstenieku ciems, Langstiņu ciems, Upesciema ciems un “Alīses”, “Remberģi 1”, “Remberģi 2”, “Selgas” Garkalnes novadā; Krustkalnu ciems un Valdlauču ciems Ķekavas pagasta Ķekavas novadā; Dreiliņu ciems, Rumbulas ciems, Ulbrokas ciems Stopiņu novadā.

VADĪBAS ZIŅOJUMS

Papildus pamatdarbības pakalpojumiem ūdenssaimniecības jomā Sabiedrība sniedz nekustamā īpašuma nomas pakalpojumus, nodrošina komunālos pakalpojumus nomniekiem, veic ūdens un notekūdeņu laboratorijas analīzes un citus pakalpojumus. Šo pakalpojumu īpatsvars ir nebūtisks.


Darbības vides raksturojums

Saskaņā ar likuma “Par pašvaldībām” 15. pantu komunālo pakalpojumu, tajā skaitā arī ūdensapgādes un kanalizācijas, notekūdeņu savākšanas, novadīšanas un attīrīšanas organizēšana savas pašvaldības iedzīvotājiem neatkarīgi no tā, kā īpašumā atrodas dzīvojamais fonds, ir katras pašvaldības noteikta pašvaldības autonomā funkcija.

Sabiedrības darbību reglamentē Eiropas Savienības (turpmāk – ES) un virkne Latvijas normatīvo aktu, nosakot darbības principus tādās jomās kā sabiedrisko pakalpojumu sniegšana, patērētāju aizsardzība, vides aizsardzība, māju apsaimniekošana, būvniecības joma u.c.

Sabiedrībai saimnieciskajā pamatdarbībā ir jāņem vērā direktīva 2000/60/EK – Kopienas rīcība ūdens resursu politikas jomā, direktīva 98/83/EK par dzeramā ūdens kvalitāti, direktīva 91/271/EEK par komunālo notekūdeņu attīrīšanu, direktīva 2008/105/EK par vides kvalitātes standartiem ūdens resursu politikas jomā un direktīva 76/464/EEK par piesārņojumu, ko rada dažas bīstamas vielas, kuras novada Kopienas ūdens vidē.

Galvenie Sabiedrības darbību ūdenssaimniecības nozarē regulējošie normatīvie akti ir Ūdenssaimniecības pakalpojumu likums, uz tā pamata izdotie Ministru kabineta noteikumi un pašvaldības saistošie noteikumi, kā arī likums “Par sabiedrisko pakalpojumu regulatoriem” un uz tā pamata izdotie SPRK lēmumi.



Sabiedrības darbība pārskata periodā un attīstība

Sabiedrības darbības mērķi un galvenie uzdevumi noteikti "SIA „Rīgas ūdens” vidēja termiņa darbības stratēģijā 2019. - 2022. gadam" (turpmāk – Stratēģija). Vienlaikus Sabiedrībā ir spēkā Sabiedrības ilgtermiņa darbības stratēģija 2021. - 2030.gadam, kurā ir noteikti Sabiedrības prioritārie attīstības virzieni ilgtermiņā līdz 2030.gadam, ievērojot Sabiedrības apzinātās klientu vēlmes un prasības un kas ir izstrādāta, pamatojoties uz Rīgas pilsētas ilgtermiņa attīstības plānošanas dokumentiem un, atbilstoši Latvijas Republikas normatīvo aktu prasībām, vērsta uz ūdensapgādes pakalpojumu standartu izpildes nodrošināšanu, izveidojot ilgtspējīgu ūdensapgādes sistēmu.

Sabiedrība pārskata periodā ir nodrošinājusi Sabiedrisko pakalpojumu līgumos noteikto ūdenssaimniecības pakalpojumu sniegšanu un veikusi virkni pasākumus Sabiedrības infrastruktūras, tehnoloģiskās attīstības, klientu apkalpošanas un pakalpojumu sniegšanas attīstības un efektivitātes uzlabošanas

2018. gada 26. aprīlī Sabiedrisko pakalpojumu regulēšanas komisijas padome pieņēma lēmumu Nr.48 «Par sabiedrības ar ierobežotu atbildību "Rīgas ūdens" ūdenssaimniecības pakalpojumu tarifiem» un apstiprināja šādus ūdenssaimniecības pakalpojumu tarifus (bez pievienotās vērtības nodokļa):


- ūdensapgādes pakalpojumu tarifu 0,85 EUR/m³;
- ūdens ražošanas pakalpojumu tarifu 0,27 EUR/m³;
- kanalizācijas pakalpojumu tarifu 0,74 EUR/m³;
- notekūdeņu attīrīšanas pakalpojumu tarifu 0,33 EUR/m³;

Apstiprinātie tarifi stājās spēkā 2018. gada 1. jūnijā.

Sabiedrība 2021.gada 29.decembrī Sabiedrisko pakalpojumu regulēšanas komisijai iesniedza jaunu ūdenssaimniecības pakalpojumu tarifu projektu. Ūdenssaimniecības pakalpojumu tarifu projekts paredz tarifu pieaugumu vidēji 22,6% apmērā.

Spēkā esošo ūdenssaimniecības pakalpojumu tarifu izmaiņas galvenokārt ir saistītas ar elektroenerģijas, siltumenerģijas, gāzes izmaksu un citu ekspluatācijas izmaksu pieaugumu, pamatlīdzekļu nolietojuma un nemateriālo ieguldījumu vērtības norakstījumu pieaugumu, kā arī ūdenssaimniecības pakalpojumu apjomu samazināšanos. Jaunie ūdenssaimniecības pakalpojumu tarifi varētu stāties spēkā ar 2022. gada 1. maiju.

Pēc ūdenssaimniecības pakalpojumu tarifu apstiprināšanas 2022.gadā, vidējo mājsaimniecību izmaksas Rīgas reģionā par Sabiedrības sniegtajiem ūdenssaimniecības pakalpojumiem būs vidēji 17,22 EUR mēnesī, kas veidos aptuveni 3,18 EUR jeb 22,6% pieaugumu. Piemērojot vidējo mājsaimniecības ienākumu pieauguma dinamikas tendenci laika periodā no 2018. gada līdz 2020. gadam un attiecinot to uz 2022. gadu, vidējie mājsaimniecību ienākumi veidotu 1 856,83 EUR mēnesī un pēc jauno ūdenssaimniecības pakalpojumu tarifu apstiprināšanas 2022.gadā, Sabiedrības ūdenssaimniecības pakalpojumu izmaksas procentos pret vidējo mājsaimniecību ienākumiem būtu zemākas kā 2018.gadā un veidotu 0,93%.



Ūdenssaimniecības infrastruktūra

Rīgas pilsētas ūdensapgādei nepieciešamais ūdens daudzums tiek iegūts sešās pilsētas nozīmes ūdensgūtvēs, kas iedalāmas divās grupās:

- ūdensgūtvēs, kas kā ūdens avotu izmanto virszemes ūdeni;
- ūdensgūtvēs, kas izmanto pazemes ūdens krājumus.

2020. gada 31. decembrī ūdensvada tīkla cauruļvadu kopgarums, pa kuriem ūdens tiek piegādāts patērētājiem, sasniedza 1 482 km, kanalizācijas tīkla kopgarums – 1 192 km un kanalizācijas sūkņu staciju skaits – 85.

Sniegto pakalpojumu apjomi pārskata periodā

2021. gada 12 mēnešos ūdens padeve pilsētai bija 36 993,1 tūkst. m³.

Bioloģiskās attīrīšanas stacijas "Daugavgrīva" attīrīto notekūdeņu apjoms 2021. gada 12 mēnešos veidoja 49 250,1 tūkst. m³ (t.sk., notekūdeņi no Jūrmalas).

Ūdensapgādes pakalpojumu realizācijas apjoms 2021. gada 12 mēnešos, salīdzinot ar 2020. gada 12 mēnešiem, samazinājies par -1,57 % un bija 31 884,2 tūkst. m³.

No kopējā ūdensapgādes pakalpojumu apjoma 79,73% veido dzīvojamā fonda klientu patēriņš. 2021. gada 12 mēnešos šīs klientu grupas patēriņa apjoms, salīdzinot ar 2020. gada 12 mēnešiem, samazinājās par 0,53%, bet nedzīvojamā fonda klientu patēriņš samazinājies par 5,43%.

Sniegto pakalpojumu apjomi pārskata periodā (turpinājums)

Kanalizācijas pakalpojumu realizācijas apjoms 2021. gada 12 mēnešos, salīdzinot ar 2020. gada 12 mēnešiem, samazinājās par 1,93% un bija 36 903,1 tūkst. m³.


No kopējā kanalizācijas pakalpojumu realizācijas apjoma 66,51% veidoja dzīvojamā fonda klientu patēriņš. 2021. gada 12 mēnešos, salīdzinot ar 2020. gada 12 mēnešiem, šīs klientu grupas patēriņa apjoms samazinājās par 0,42 % un nedzīvojamā fonda klientu patēriņš samazinājās par 5,82 %.

Apstākļi un notikumi pēc pārskata perioda beigām

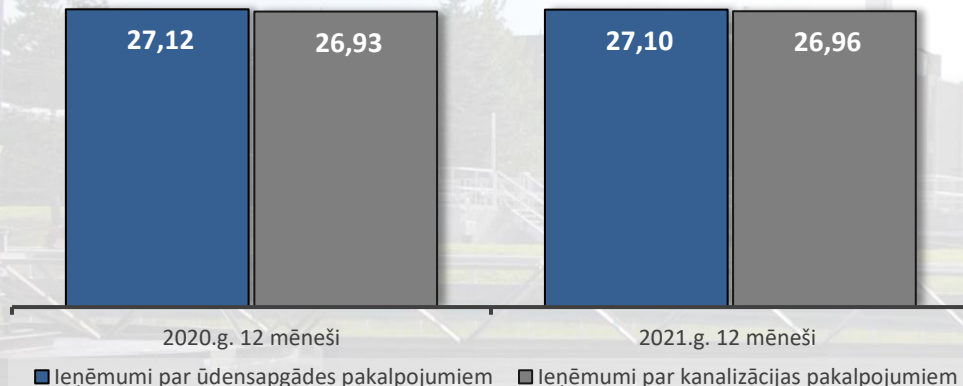
2022.gada 12.janvārī notika izmaiņas Sabiedrības valdes sastāvā un valdes priekšsēdētājas pienākumus pārtrauca pildīt valdes priekšsēdētāja Dagnija Kalniņa.

No 2022.gada 13.janvāra valdes priekšsēdētāja pienākumus pilda līdzšinējais valdes loceklis Krišjānis Krūmiņš un valde turpina darbu divu valdes locekļu sastāvā.

Laika periodā kopš pārskata perioda pēdējās dienas nav bijuši notikumi, kas būtiski ietekmētu nerevidētos saīsināto finanšu pārskatus par 12 mēnešu periodu, kas beidzās 2021. gada 31. decembrī.

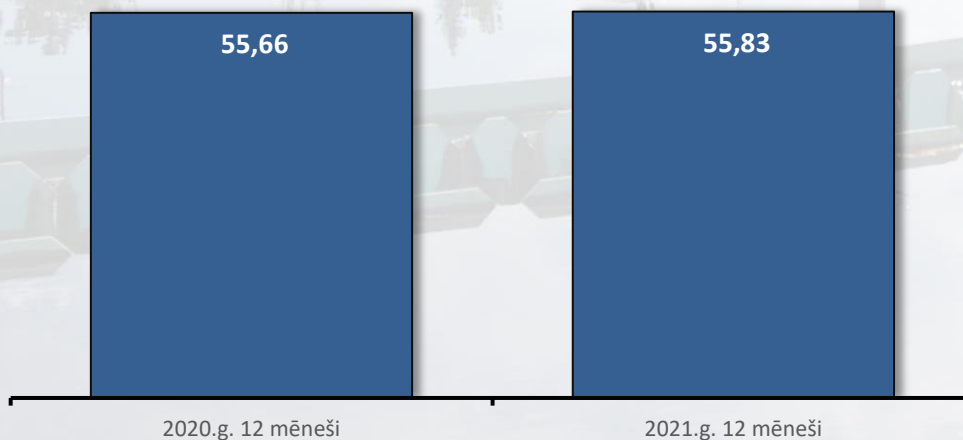


Ieņēmumi par sniegtajiem ūdenssaimniecības pakalpojumiem (milj. EUR)




2021. gada 12 mēnešos ieņēmumi par ūdensapgādes un kanalizācijas pakalpojumiem, salīdzinot ar 2020. gada 12 mēnešiem, pieauga par 0,02 % un veidoja 54,06 milj. EUR kopējos ieņēmumus.

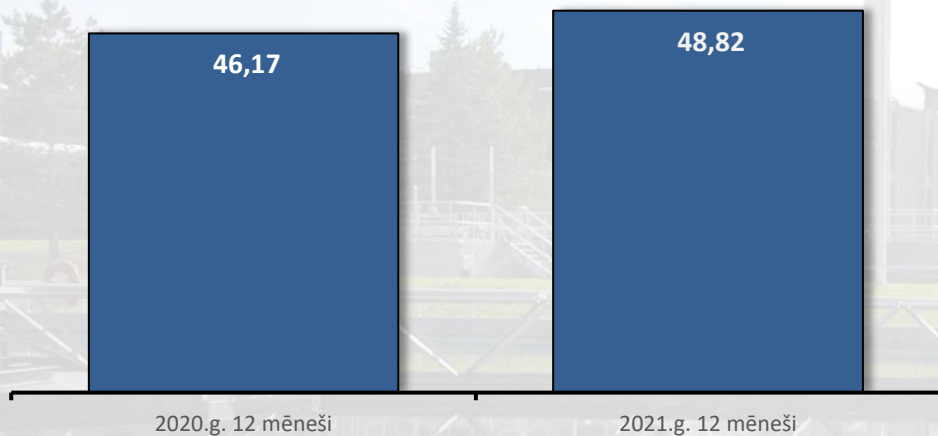
Neto apgrozījums (milj.EUR)



2021. gada 12 mēnešu neto apgrozījums, salīdzinot ar 2020. gada 12 mēnešiem, pieauga par 0,32 % un veidoja 55,83 milj. EUR.

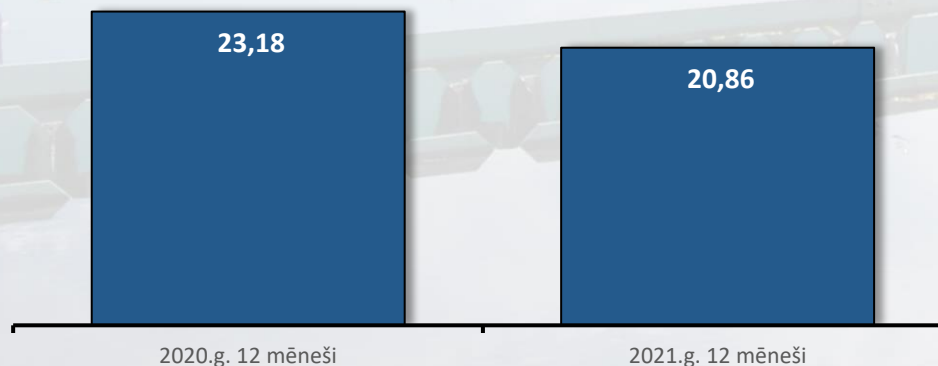


**Pārdotās produkcijas ražošanas izmaksas
(milj.EUR)**




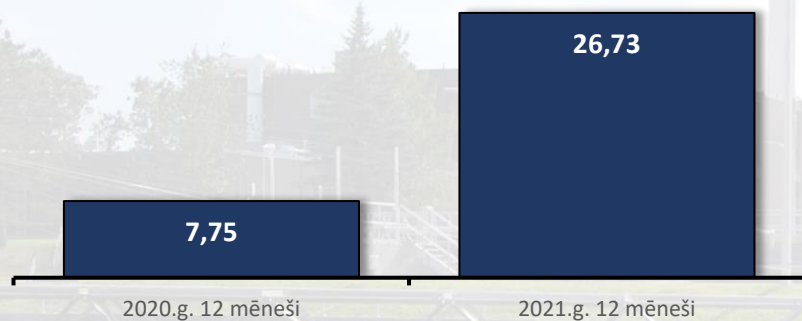
Pārdotās produkcijas ražošanas izmaksas 2021. gadā, salīdzinot ar 2020. gadu, pieauga par 5,75% un veidoja 48,82 milj. EUR.

EBITDA (milj.EUR)



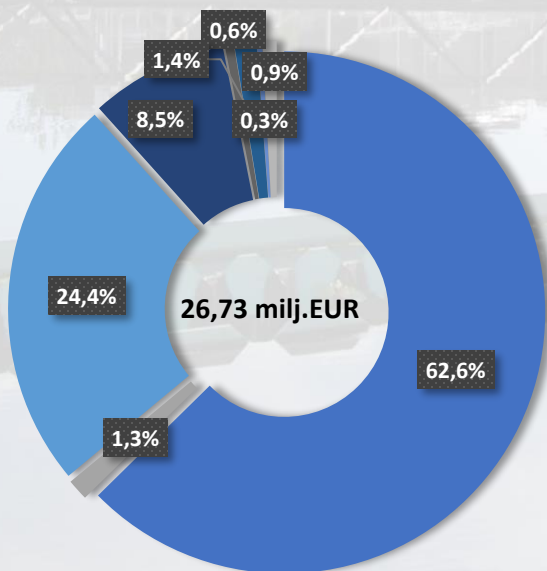
EBITDA 2021. gadā, salīdzinot ar 2020. gadu, samazinājās par 10,0% un veidoja 20,86 milj. EUR.




**SIA "Rīgas ūdens" 2021.gada investīcijas
(milj. EUR)**


2021.gadā tika realizēts investīciju plāns 26,73 milj. EUR apmērā.

2020. Gadā kopējās investīcijas veidoja 7,75 milj. EUR.

SIA "Rīgas ūdens" 2021.gada investīciju sadalījums


- Ar ES direktīvu prasību izpildes nodrošināšanu saistītie ilgtermiņa projekti
- Ūdens ražošana
- Ūdensapgādes un kanalizācijas tīklu un kanalizācijas sūkņu staciju atjaunošana
- Notekūdeņu attīrīšana
- Sistēmas SCADA un automātiskās vadības sistēmas (AVS) modernizācija
- Nekustāmo īpašumu atjaunošana
- Tehnoloģiskā attīstība
- Parējās investīcijas tehnisko aprīkojumu atjaunošanai



Pamatojoties uz SIA "Rīgas ūdens" valdes rīcībā esošo informāciju, SIA "Rīgas ūdens" nerevidētais saīsinātais finanšu pārskats par 12 mēnešu periodu, kas beidzās 2021. gada 31. decembrī, kas ietver vadības ziņojumu, ir sagatavots saskaņā ar Latvijas Republikas likumu „Par grāmatvedību” un Gada pārskatu un konsolidēto gada pārskatu likumu, atbilstoši Ministru kabineta 2015. gada 22. decembra noteikumiem Nr.775 „Gada pārskatu un konsolidēto gada pārskatu likuma piemērošanas noteikumi”, un visos būtiskos aspektos sniedz patiesu un skaidru priekšstatu par Sabiedrības aktīviem, pasīviem un peļņu vai zaudējumiem.



	01.01. – 31.12.2021.	01.01. – 31.12.2020.
	EUR	EUR
Neto apgrozījums	55 832 435	55 656 154
Pārdotās produkcijas ražošanas izmaksas	(48 822 006)	(46 168 014)
Bruto peļņa	7 010 429	9 488 140
Pārdotās produkcijas pārdošanas izmaksas	(1 989 024)	(1 993 490)
Administrācijas izmaksas	(4 014 596)	(3 924 765)
Pārējie saimnieciskās darbības ieņēmumi	5 004 507	5 265 566
Pārējās saimnieciskās darbības izmaksas	(68 730)	(420 259)
Finanšu ieņēmumi / (izmaksas), neto	(301 185)	(317 401)
Peļņa pirms nodokļiem	5 641 401	8 097 791
Uzņēmumu ienākuma nodoklis par pārskata gadu	-	-
Pārskata perioda peļņa	5 641 401	8 097 791



BILANCE

	31.12.2021. EUR	31.12.2020. EUR
Aktīvs		
Nemateriālie ieguldījumi un pamatlīdzekļi	287 311 522	274 818 934
Ilgtermiņa finanšu ieguldījumi	-	-
Ilgtermiņa ieguldījumi kopā:	287 311 522	274 818 934
Krājumi	1 821 217	2 006 155
Pircēju un pasūtītāju parādi	6 713 332	6 172 958
Citi debitori	305 986	299 726
Nākamo periodu izmaksas	353 225	250 119
Nauda	15 783 502	18 318 728
Apzīmējamie līdzekļi kopā:	24 977 262	27 047 686
Aktīvu kopsumma	312 288 784	301 866 620
Pasīvs		
Pašu kapitāls:		
Akciju vai daļu kapitāls (pamatkapitāls)	127 586 633	127 586 633
Nesadalītā peļņa	44 390 505	38 749 101
Pašu kapitāls kopā:	171 977 138	166 335 734
Uzkrājumi		
Aizņēmumi no kredītiestādēm	16 222 222	29 527 778
Parādi piegādātājiem un darbuzņēmējiem	1 651 186	249 884
Saņemtie avansi	8 624 503	2 979 818
Nākamo periodu ieņēmumi	80 495 328	83 408 190
Ilgtermiņa kreditori kopā:	106 993 239	116 165 670
Ilgtermiņa aizņēmumu no kredītiestādēm īstermiņa daļa	13 083 334	4 944 444
Īstermiņa aizņēmums no kredītiestādes	-	-
Nākamo periodu ieņēmumi	3 440 074	3 433 720
Parādi piegādātājiem un darbuzņēmējiem	2 670 740	2 152 587
Uzkrātās saistības un pārējie kreditori	11 954 340	7 549 851
Īstermiņa kreditori kopā:	31 148 488	18 080 602
Kreditori kopā:	138 141 727	135 530 886
Pasīvu kopsumma	312 288 784	301 866 620



	Pamatkapitāls EUR	Nesadalītā peļņa EUR	Kopā EUR
Atlikums			
2019. gada 31.decembrī	127 578 573	30 651 310	158 229 883
Pārskata perioda peļņa	-	8 097 791	8 097 791
Pamatkapitāla palielināšana	8 060	-	8 060
2020. gada 31.decembrī	127 586 633	38 749 101	166 335 734
Pārskata perioda peļņa	-	5 641 401	5 641 401
2021. gada 31.decembrī	127 586 633	44 390 502	171 977 135



NAUDAS PLŪSMAS PĀRSKATS

	01.01.-31.12.2021. EUR	01.01.-31.12.2020. EUR
<i>Peļņa vai zaudējumi pirms uzņēmumu ienākuma nodokļa Korekcijas:</i>		
a) pamatlīdzekļu nolietojums un citas vērtības samazinājuma korekcijas	14 949 999	14 602 568
b) nemateriālo ieguldījumu vērtības samazinājuma korekcijas	-	146 049
c) uzkrājumu atlikuma pieaugums/(samazinājums)	-	(182 288)
d) pārējie procentu ieņēmumi un tamlīdzīgi ieņēmumi	(2 019)	-
e) uzkrāto saistību izmaiņas	119 657	(12 224)
f) procentu maksājumi un tamlīdzīgas izmaksas	265 757	308 878
g) finanšu ieguldījumu vērtības samazinājuma korekcijas		8 000
<i>Peļņa vai zaudējumi pirms apgrozāmo līdzekļu un īstermiņa kreditoru atlikumu izmaiņu ietekmes korekcijām</i>	20 974 795	22 968 774
a) debitoru parādu atlikumu (pieaugums)/samazinājums	(649 665)	690 027
b) krājumu atlikumu (pieaugums)/samazinājums	184 938	481 426
c) piegādātājiem, darbuņēmējiem un pārējiem kreditoriem maksājamo parādu atlikumu pieaugums/(samazinājums)	3 817 803	(5 090 354)
<i>Bruto pamatdarbības naudas plūsma</i>	24 327 871	19 049 873
Izdevumi procentu maksājumiem	(265 757)	(310 757)
<i>Pamatdarbības neto naudas plūsma</i>	24 062 114	18 739 116
Pamatlīdzekļu un nemateriālo ieguldījumu iegāde	(27 078 118)	(13 763 335)
Ieguldījums meitas uzņēmuma pamatkapitālā		(8 000)
Ieņēmumi no pamatlīdzekļu un nemateriālo ieguldījumu pārdošanas	-	121 947
Saņemtie procenti	2 019	12 224
Ieņēmumi no aizdevumu atmaksas	-	180 604
<i>Ieguldīšanas darbības neto naudas plūsma</i>	(27 076 100)	(13 456 560)
KF līdzfinansējums	5 644 700	2 979 818
Saņemtie aizņēmumi	-	-
Izdevumi aizņēmumu atmaksāšanai	(5 166 667)	(4 944 444)
Izmaksātas dividendes	-	(300 000)
<i>Finansēšanas darbības neto naudas plūsma</i>	(478 033)	(2 264 626)
<i>Pārskata gada neto naudas plūsma</i>	(2 535 953)	3 017 930
Naudas un tās ekvivalentu atlikums pārskata perioda sākumā	18 318 728	15 300 798
<i>Naudas un tās ekvivalentu atlikums pārskata perioda beigās</i>	15 782 775	18 318 728



Nodokļu maksājumi valsts vai pašvaldību budžetā 2021. gada uz 31.12.2021

<u>Nodoklis</u>	<u>Summa, EUR</u>
Uzņēmuma ienākuma nodoklis	-
Pievienotās vērtības nodoklis	8 664 240
Nekustamā īpašuma nodoklis	209 707
Dabas resursu nodoklis	1 118 987
Sociālās apdrošināšanas obligātās iemaksas	4 801 683
Uzņēmējdarbības riska valsts nodeva	3 245
<u>Iedzīvotāju ienākuma nodoklis</u>	<u>2 503 568</u>
Nodokļu maksājumi, kopā:	17 301 430



2021. gada saņemtais valsts vai pašvaldības budžeta finansējums un tā izlietojums

Sabiedrība 2021. gada 12 mēnešos ir saņēmusi kompensāciju 19 700 EUR apmērā no Rīgas pilsētas pašvaldības saskaņā ar Rīgas domes 2018. gada 19. decembra saistošo noteikumu Nr.67 "Par Rīgas pilsētas pašvaldības līdzfinansējumu nekustamā īpašuma pieslēgšanai centralizētajai kanalizācijas un ūdensapgādes sistēmai" 51.punkta nosacījumiem un finansējums ir novirzīts Sabiedrības izdevumu kompensēšanai par minēto saistošo noteikumu izpildes nodrošināšanu.

Padomes un valdes atlīdzība

Sabiedrības padomei izmaksātā atlīdzība 2021. gada 12 mēnešos

Atlīdzība par darbu	99 029
Valsts sociālās apdrošināšanas obligātās iemaksas	23 399
Kopā:	122 428

Sabiedrības valdei izmaksātā atlīdzība 2021. gada 12 mēnešos

Atlīdzība par darbu	223 418
Valsts sociālās apdrošināšanas obligātās iemaksas	52 771
Kopā:	276 189



Finanšu pārskata sagatavošanas pamatnostādnes

Šis nerevidētais saīsinātais finanšu pārskats ir sagatavots saskaņā ar Latvijas Republikas likumiem „Par grāmatvedību” un Gada pārskatu un konsolidēto gada pārskatu likumu, atbilstoši Ministru kabineta 2015. gada 22. decembra noteikumiem Nr.775 „Gada pārskatu un konsolidēto gada pārskatu likuma piemērošanas noteikumi” un piemērojot tos pašus grāmatvedības uzskaites principus jeb politikas, kas izmantotas, sagatavojot 2019. gada finanšu pārskatus.

Peļņas vai zaudējumu aprēķins sastādīts atbilstoši apgrozījuma izmaksu metodei.

Naudas plūsmas pārskats sastādīts pēc netiešās metodes.

