



**SIA "RĪGAS ŪDENS"**  
**NEREVIDĒTAIS SAĪSINĀTAIS FINANŠU PĀRSKATS**  
par 12 mēnešu periodu, kas beidzās 2020. gada 31. decembrī



Informācija par Sabiedrību	3
Vadības ziņojums	4
Galvenie darbības rādītāji	7
Paziņojums par vadības atbildību	10
Nerevidētie saīsinātie finanšu pārskati	
Peļņas vai zaudējumu aprēķins	11
Bilance	12
Pašu kapitāla izmaiņu pārskats	13
Naudas plūsmas pārskats	14
Veiktās iemaksas valsts vai pašvaldības budžetā	15
Saņemtais valsts vai pašvaldības budžeta finansējums un tā izlietojums	16
Padomes un valdes atlīdzība	16
Pielikums	17

**Sabiedrības nosaukums**

**SIA „Rīgas ūdens”**

**Sabiedrības juridiskais statuss**

Sabiedrība ar ierobežotu atbildību

**Reģistrācijas numurs, vieta un datums**

40103023035

Rīga, 1991. gada 24. septembris

Veikta pārreģistrācija Komercreģistrā

2004. gada 12. janvārī ar vienoto reģistrācijas numuru

40103023035

**Adrese**

Zigfrīda Annas Meierovica bulvāris 1

Rīga, LV-1495, Latvija

**Vienīgais dalībnieks**

Rīgas pilsētas pašvaldība (100%)

Rātslaukums 1, Rīga, LV-1050, Latvija

**Padomes locekļu vārdi, uzvārdi, ieņemamie amati**

Māris Kleinbergs – padomes priekšsēdētājs

Tālis Juhna – padomes priekšsēdētāja vietnieks

Dace Ljusa – padomes locekle

**Valdes locekļu vārdi, uzvārdi, ieņemamie amati**

Dagnija Kalniņa - valdes priekšsēdētāja

Normunds Zvaunis - valdes loceklis

Krišjānis Krūmiņš – valdes loceklis

## Darbības veids

SIA „Rīgas ūdens” (turpmāk - Sabiedrība) pamatdarbības veids ir centralizēto ūdensapgādes un kanalizācijas pakalpojumu sniegšana fiziskām un juridiskām personām.

2019. gada 24. jūlijā Rīgas pilsētas pašvaldība un Sabiedrība noslēdza jaunu līgumu par šādu ūdenssaimniecības sabiedrisko pakalpojumu sniegšanu Rīgas pilsētas administratīvajā teritorijā: (i) ūdens ieguve, uzkrāšana un sagatavošana lietošanai līdz padevei centralizētajā ūdensvada tīklā, (ii) ūdens piegāde no padeves vietas centralizētajā ūdensvada tīklā līdz piederības robežai, (iii) notekūdeņu savākšana centralizētajās kanalizācijas sistēmās (izņemot notekūdeņu savākšanu lietus kanalizācijas sistēmās) no piederības robežas un novadīšana līdz notekūdeņu attīrīšanas iekārtām un (iv) notekūdeņu attīrīšana un novadīšana vidē, tai skaitā virszemes ūdensobjektos. Līgums ir spēkā līdz 2029. gada 23. jūlijam.

Sabiedrība ir reģistrēta Sabiedrisko pakalpojumu regulēšanas komisijas ūdenssaimniecības sabiedrisko pakalpojumu sniedzēju reģistrā.

Sabiedrība sniedz pakalpojumus arī ārpus Rīgas pilsētas administratīvās teritorijas, nodrošinot dzeramā ūdens padevi un notekūdeņu attīrīšanu atsevišķām Rīgas pilsētas tuvumā esošām pašvaldību teritorijām: Baltezers ciems un Garkalnes ciems Ādažu novadā; Bergu ciems, Baltezeru ciems, Makstenieku ciems, Langstiņu ciems, Upesciema ciems un “Alīses”, “Rembergi 1”, “Rembergi 2”, “Selgas” Garkalnes novadā; Krustkalnu ciems un Valdlauču ciems Ķekavas pagasta Ķekavas novadā; Dreiliņu ciems, Rumbulas ciems, Ulbrokas ciems Stopiņu novadā.

## VADĪBAS ZIŅOJUMS

Papildus pamatdarbības pakalpojumiem ūdenssaimniecības jomā Sabiedrība sniedz nekustamā īpašuma nomas pakalpojumus, nodrošina komunālos pakalpojumus nomniekiem, veic ūdens un notekūdeņu laboratorijas analīzes un citus pakalpojumus. Šo pakalpojumu īpatsvars ir nebūtisks.


## Darbības vides raksturojums

Saskaņā ar likuma “Par pašvaldībām” 15. pantu komunālo pakalpojumu, tajā skaitā arī ūdensapgādes un kanalizācijas, notekūdeņu savākšanas, novadīšanas un attīrīšanas organizēšana savas pašvaldības iedzīvotājiem neatkarīgi no tā, kā īpašumā atrodas dzīvojamais fonds, ir katras pašvaldības noteikta pašvaldības autonomā funkcija.

Sabiedrības darbību reglamentē Eiropas Savienības (turpmāk – ES) un virkne Latvijas normatīvo aktu, nosakot darbības principus tādās jomās kā sabiedrisko pakalpojumu sniegšana, patērētāju aizsardzība, vides aizsardzība, māju apsaimniekošana, būvniecības joma u.c.

Sabiedrībai saimnieciskajā pamatdarbībā ir jāņem vērā direktīva 2000/60/EK – Kopienas rīcība ūdens resursu politikas jomā, direktīva 98/83/EK par dzeramā ūdens kvalitāti, direktīva 91/271/EEK par komunālo notekūdeņu attīrīšanu, direktīva 2008/105/EK par vides kvalitātes standartiem ūdens resursu politikas jomā un direktīva 76/464/EEK par piesārņojumu, ko rada dažas bīstamas vielas, kuras novada Kopienas ūdens vidē.

Galvenie Sabiedrības darbību ūdenssaimniecības nozarē regulējošie normatīvie akti ir Ūdenssaimniecības pakalpojumu likums, uz tā pamata izdotie Ministru kabineta noteikumi un pašvaldības saistošie noteikumi, kā arī likums “Par sabiedrisko pakalpojumu regulatoriem” un uz tā pamata izdotie SPRK lēmumi.



### Sabiedrības darbība pārskata periodā un attīstība

Sabiedrības darbības mērķi un galvenie uzdevumi noteikti "SIA „Rīgas ūdens” vidēja termiņa darbības stratēģijā 2019. - 2022. gadam" (turpmāk – Stratēģija). Vienlaikus Sabiedrībā ir spēkā Sabiedrības ilgtermiņa darbības stratēģija 2021. - 2030.gadam, kurā ir noteikti Sabiedrības prioritārie attīstības virzieni ilgtermiņā līdz 2030.gadam, ievērojot Sabiedrības apzinātās klientu vēlmes un prasības un kas ir izstrādāta, pamatojoties uz Rīgas pilsētas ilgtermiņa attīstības plānošanas dokumentiem un, atbilstoši Latvijas Republikas normatīvo aktu prasībām, vērsta uz ūdensapgādes pakalpojumu standartu izpildes nodrošināšanu, izveidojot ilgtspējīgu ūdensapgādes sistēmu.

Sabiedrība pārskata periodā ir nodrošinājusi Sabiedrisko pakalpojumu līgumos noteikto ūdenssaimniecības pakalpojumu sniegšanu un veikusi virkni pasākumus Sabiedrības infrastruktūras, tehnoloģiskās attīstības, klientu apkalpošanas un pakalpojumu sniegšanas attīstības un efektivitātes uzlabošanas

2018. gada 26. aprīlī Sabiedrisko pakalpojumu regulēšanas komisijas padome pieņēma lēmumu Nr.48 «Par sabiedrības ar ierobežotu atbildību "Rīgas ūdens" ūdenssaimniecības pakalpojumu tarifiem» un apstiprināja šādus ūdenssaimniecības pakalpojumu tarifus (bez pievienotās vērtības nodokļa):

- ūdensapgādes pakalpojumu tarifu 0,85 EUR/m<sup>3</sup>;
- ūdens ražošanas pakalpojumu tarifu 0,27 EUR/m<sup>3</sup>;
- kanalizācijas pakalpojumu tarifu 0,74 EUR/m<sup>3</sup>;
- notekūdeņu attīrīšanas pakalpojumu tarifu 0,33 EUR/m<sup>3</sup>;

Apstiprinātie tarifi stājās spēkā 2018. gada 1. jūnijā.

### Ūdenssaimniecības infrastruktūra

Rīgas pilsētas ūdensapgādei nepieciešamais ūdens daudzums tiek iegūts sešās pilsētas nozīmes ūdensgūtvēs, kas iedalāmas divās grupās:

- ūdensgūtvēs, kas kā ūdens avotu izmanto virszemes ūdeni;
- ūdensgūtvēs, kas izmanto pazemes ūdens krājumus.

2020. gada 31. decembrī ūdensvada tīkla cauruļvadu kopgarums, pa kuriem ūdens tiek piegādāts patērētājiem, sasniedza 1 482 km, kanalizācijas tīkla kopgarums – 1 192 km un kanalizācijas sūkņu staciju skaits – 85.


### Sniegto pakalpojumu apjomi pārskata periodā

2020. gada 12 mēnešos ūdens paveve pilsētai bija 37 349 tūkst. m<sup>3</sup>.

Bioloģiskās attīrīšanas stacijas "Daugavgrīva" attīrīto notekūdeņu apjoms 2020. gada 12 mēnešos veidoja 48 882 tūkst. m<sup>3</sup> (t.sk., notekūdeņi no Jūrmalas).

Ūdensapgādes pakalpojumu realizācijas apjoms 2020. gada 12 mēnešos, salīdzinot ar 2019.gada 12 mēnešiem, samazinājies par -3,77% un bija 32 393,2 tūkst. m<sup>3</sup>.

No kopējā ūdensapgādes pakalpojumu apjoma 78,9% veido dzīvojamā fonda klientu patēriņš. 2020. gada 12 mēnešos šīs klientu grupas patēriņa apjoms, salīdzinot ar 2019. gada 12 mēnešiem, pieauga par 0,73%, bet nedzīvojamā fonda klientu patēriņš samazinājies par 17,51%.



### Sniegtu pakalpojumu apjomi pārskata periodā (turpinājums)

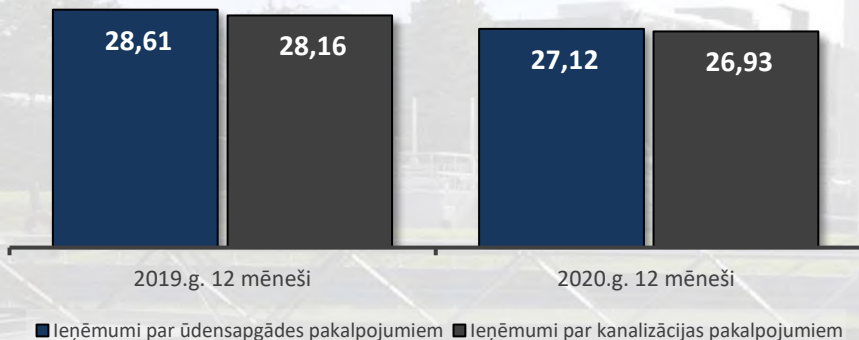
Kanalizācijas pakalpojumu realizācijas apjoms 2020. gada 12 mēnešos, salīdzinot ar 2019. gada 12 mēnešiem, samazinājās par 2,83 % un bija 37 629 tūkst. m<sup>3</sup>.

No kopējā kanalizācijas pakalpojumu realizācijas apjoma 65,5 % veidoja dzīvojamā fonda klientu patēriņš. 2020. gada 12 mēnešos, salīdzinot ar 2019. gada 12 mēnešiem, šis klientu grupas patēriņa apjoms pieauga par 0,45 % un nedzīvojamā fonda klientu patēriņš samazinājās par 9,30 %.

### Apstākļi un notikumi pēc pārskata perioda beigām

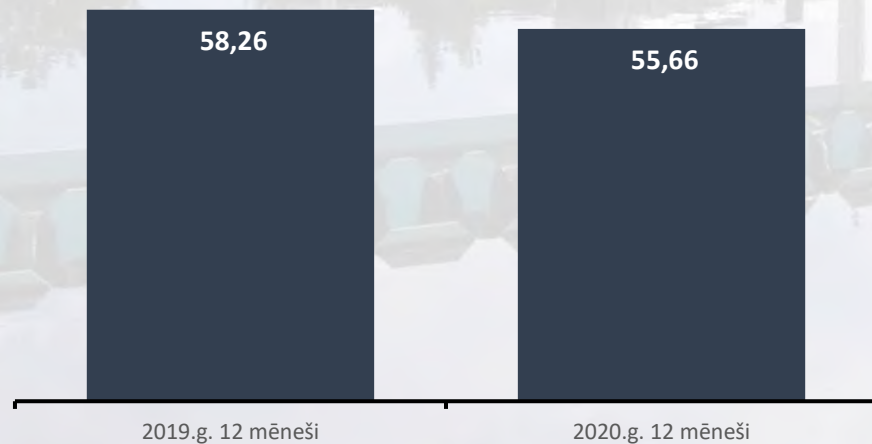
Laika periodā kopš pārskata perioda pēdējās dienas nav bijuši notikumi, kas būtiski ietekmētu nerevidētos saīsināto finanšu pārskatus par 12 mēnešu periodu, kas beidzās 2020. gada 31. decembrī.

ieņēmumi par sniegtajiem ūdenssaimniecības pakalpojumiem (milj. EUR)




2020. gada 12 mēnešos ieņēmumi par ūdensapgādes un kanalizācijas pakalpojumiem, salīdzinot ar 2019. gada 12 mēnešiem, samazinājās par 4,8 % un veidoja 54,05 milj. EUR kopējos ieņēmumus.

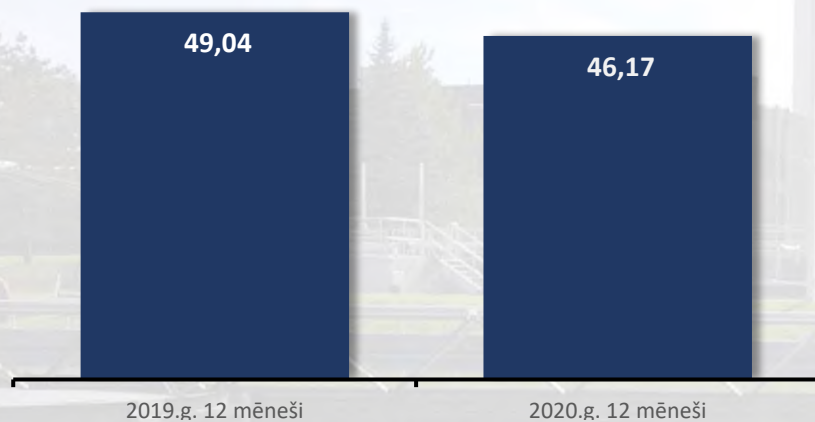
Neto apgrozījums (milj. EUR)



2020. gada 12 mēnešu neto apgrozījums, salīdzinot ar 2019. gada 12 mēnešiem, samazinājies par 4,47% un veidoja 55,66 milj. EUR.

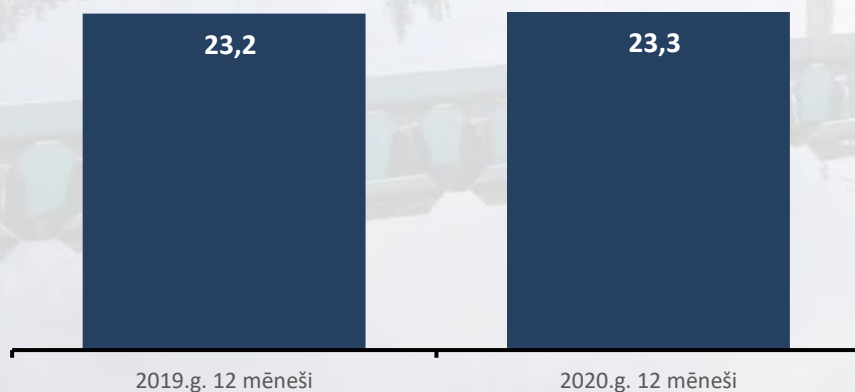


Pārdotās produkcijas ražošanas izmaksas (milj.EUR)




Pārdotās produkcijas ražošanas izmaksas 2020. gada 12 mēnešos, salīdzinot ar 2019. gada 12 mēnešiem, samazinājās par 5,85% un veidoja 46,17 milj. EUR.

EBITDA (milj.EUR)

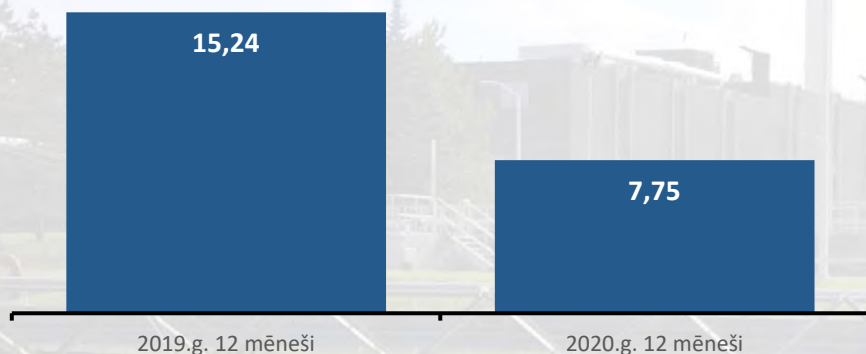


EBITDA 2020. gada 12 mēnešos, salīdzinot ar 2019. gada 12 mēnešiem, pieauga par 0,4% un veidoja 23,3 milj. EUR.





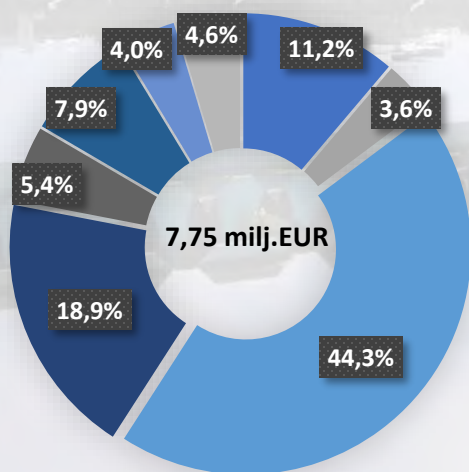
SIA "Rīgas ūdens" 2020.gada 12 mēn. investīcijas (milj. EUR)




2020. gada 12 mēnešos investīcijas veidoja 7,75 milj. EUR.

2019. gada 12 mēnešos kopējās investīcijas veidoja 15,24 milj. EUR.

SIA "Rīgas ūdens" 2020.gada 12 mēnešu investīciju sadalījums



- Ar ES direktīvu prasību izpildes nodrošināšanu saistītie ilgtermiņa projekti
- Ūdens ražošana
- Ūdensapgādes un kanalizācijas tīklu un kanalizācijas sūkņu staciju atjaunošana
- Notekūdeņu attīrīšana
- Sistēmas SCADA un automātiskās vadības sistēmas (AVS) modernizācija
- Nekustāmo īpašumu atjaunošana
- Tehnoloģiskā attīstība
- Parējās investīcijas tehnisko aprīkojumu atjaunošanai



Pamatojoties uz SIA "Rīgas ūdens" valdes rīcībā esošo informāciju, SIA "Rīgas ūdens" nerevidētais saīsinātais finanšu pārskats par 12 mēnešu periodu, kas beidzās 2020. gada 31. decembrī, kas ietver vadības ziņojumu, ir sagatavots saskaņā ar Latvijas Republikas likumu „Par grāmatvedību” un Gada pārskatu un konsolidēto gada pārskatu likumu, atbilstoši Ministru kabineta 2015. gada 22. decembra noteikumiem Nr.775 „Gada pārskatu un konsolidēto gada pārskatu likuma piemērošanas noteikumi”, un visos būtiskos aspektos sniedz patiesu un skaidru priekšstatu par Sabiedrības aktīviem, pasīviem un peļņu vai zaudējumiem.



	01.01. – 31.12.2020. EUR	01.01. – 31.12.2019. EUR
Neto apgrozījums	55 656 154	58 259 250
Pārdotās produkcijas ražošanas izmaksas	(46 166 369)	(49 036 537)
<b>Bruto peļņa</b>	<b>9 489 785</b>	<b>9 222 713</b>
Pārdotās produkcijas pārdošanas izmaksas	(1 993 490)	(1 856 616)
Administrācijas izmaksas	(3 941 921)	(3 801 675)
Pārējie saimnieciskās darbības ieņēmumi	5 382 270	6 024 025
Pārējās saimnieciskās darbības izmaksas	(398 415)	(872 041)
Finanšu ieņēmumi / (izmaksas), neto	(317 402)	(269 856)
<b>Peļņa pirms nodokļiem</b>	<b>8 220 827</b>	<b>8 446 550</b>
Uzņēmumu ienākuma nodoklis par pārskata gadu	-	-
<b>Pārskata perioda peļņa</b>	<b>8 220 827</b>	<b>8 446 550</b>



**BILANCE**

	31.12.2020. EUR	31.12.2019. EUR
<b>Aktīvs</b>		
Nemateriālie ieguldījumi un pamatlīdzekļi	274 474 734	276 149 533
Ilgtermiņa finanšu ieguldījumi	-	90 303
<b>Ilgtermiņa ieguldījumi kopā:</b>	<b>274 474 734</b>	<b>276 239 836</b>
Krājumi	2 007 985	2 229 397
Pircēju un pasūtītāju parādi	6 172 959	6 411 955
Citi debitori	549 285	1 091 176
Nauda	18 318 728	15 300 798
<b>Aprozāmie līdzekļi kopā:</b>	<b>27 048 957</b>	<b>25 033 326</b>
<b>Aktīvu kopsumma</b>	<b>301 523 691</b>	<b>301 273 162</b>
<b>Pasīvs</b>		
<b>Pašu kapitāls:</b>		
Akciju vai daļu kapitāls (pamatkapitāls)	127 586 633	127 578 573
Nesadalītā peļņa	38 872 140	30 651 310
<b>Pašu kapitāls kopā:</b>	<b>166 458 773</b>	<b>158 229 883</b>
<b>Uzkrājumi</b>	<b>1 284 614</b>	<b>1 466 902</b>
Aizņēmumi no kredītiestādēm	29 527 778	34 472 223
Parādi piegādātājiem un darbuzņēmējiem	249 883	496 185
Saņemtie avansi	2 979 818	-
Nākamo periodu ieņēmumi	83 294 313	84 239 858
Neizmaksātās dividendes	-	-
<b>Ilgtermiņa kreditori kopā:</b>	<b>116 051 792</b>	<b>119 208 266</b>
Ilgtermiņa aizņēmumu no kredītiestādēm īstermiņa daļa	4 944 444	4 944 444
Īstermiņa aizņēmums no kredītiestādes	-	-
Nākamo periodu ieņēmumi	3 430 699	3 381 065
Parādi piegādātājiem un darbuzņēmējiem	2 151 986	2 211 803
Uzkrātās saistības un pārējie kreditori	7 201 383	11 530 799
Neizmaksātās dividendes	-	300 000
<b>Īstermiņa kreditori kopā:</b>	<b>17 728 512</b>	<b>22 368 111</b>
<b>Kreditori kopā:</b>	<b>133 780 304</b>	<b>143 043 279</b>
<b>Pasīvu kopsumma</b>	<b>301 523 691</b>	<b>301 273 162</b>



	Pamatkapitāls EUR	Nesadalītā peļņa EUR	Kopā EUR
<b>Atlikums</b>			
<b>2018. gada 31.decembrī</b>	<b>127 578 573</b>	<b>22 204 763</b>	<b>149 783 336</b>
Pārskata perioda peļņa	-	8 446 550	8 446 550
<b>2019. gada 31.decembrī</b>	<b>127 578 573</b>	<b>30 651 313</b>	<b>158 229 886</b>
Pārskata perioda peļņa	-	8 220 827	8 220 827
Pamatkapitāla palielināšana	8 060	-	8 060
<b>2020. gada 31.decembrī</b>	<b>127 586 633</b>	<b>38 872 140</b>	<b>166 458 773</b>



**NAUDAS PLŪSMAS PĀRSKATS**
**Peļņa vai zaudējumi pirms uzņēmumu ienākuma nodokļa**
**Korekcijas:**

- a) pamatlīdzekļu nolietojums un citas vērtības samazinājuma korekcijas
- b) nemateriālo ieguldījumu vērtības samazinājuma korekcijas
- c) peļņa no pamatlīdzekļu pārdošanas
- d) ilgtermiņa un īstermiņa finanšu ieguldījumu vērtības samazinājuma korekcijas
- e) uzkrājumu atlikuma pieaugums/(samazinājums)
- f) pārējie procentu ieņēmumi un tamlīdzīgi ieņēmumi
- f) procentu maksājumi un tamlīdzīgas izmaksas

**Peļņa vai zaudējumi pirms apgrozāmo līdzekļu un īstermiņa kreditoru atlikumu izmaiņu ietekmes korekcijām**

- a) debitoru parādu atlikumu (pieaugums)/samazinājums
- b) krājumu atlikumu (pieaugums)/samazinājums
- c) piegādātājiem, darbuuzņēmējiem un pārējiem kreditoriem maksājamo parādu atlikumu pieaugums/(samazinājums)

**Bruto pamatdarbības naudas plūsma**

Izdevumi procentu maksājumiem

Izdevumi uzņēmumu ienākuma nodokļa maksājumiem

**Pamatdarbības neto naudas plūsma**

Pamatlīdzekļu un nemateriālo ieguldījumu iegāde

Ieguldījums meitas uzņēmuma pamatkapitālā

Ieņēmumi no pamatlīdzekļu un nemateriālo ieguldījumu pārdošanas

Saņemtie procenti

Ieņēmumi no aizdevumu atmaksas

**Ieguldīšanas darbības neto naudas plūsma**

Saņemtie aizņēmumi

Izdevumi aizņēmumu atmaksāšanai


Izmaksātas dividendes

**Finansēšanas darbības neto naudas plūsma**
**Pārskata gada neto naudas plūsma**

Naudas un tās ekvivalentu atlikums pārskata gada sākumā

**Naudas un tās ekvivalentu atlikums pārskata gada beigās**

	01.01.-31.12.2020.	01.01.-31.12.2019.
	EUR	EUR
	8 220 827	8 446 550
a) pamatlīdzekļu nolietojums un citas vērtības samazinājuma korekcijas	14 636 501	14 510 358
b) nemateriālo ieguldījumu vērtības samazinājuma korekcijas	146 049	142 287
c) peļņa no pamatlīdzekļu pārdošanas	-	(109 041)
d) ilgtermiņa un īstermiņa finanšu ieguldījumu vērtības samazinājuma korekcijas	-	176 401
e) uzkrājumu atlikuma pieaugums/(samazinājums)	(182 288)	(464 229)
f) pārējie procentu ieņēmumi un tamlīdzīgi ieņēmumi	(12 224)	(23 016)
f) procentu maksājumi un tamlīdzīgas izmaksas	308 878	246 625
<b>Peļņa vai zaudējumi pirms apgrozāmo līdzekļu un īstermiņa kreditoru atlikumu izmaiņu ietekmes korekcijām</b>	<b>23 117 743</b>	<b>22 925 935</b>
a) debitoru parādu atlikumu (pieaugums)/samazinājums	780 887	(648 216)
b) krājumu atlikumu (pieaugums)/samazinājums	221 412	206 922
c) piegādātājiem, darbuuzņēmējiem un pārējiem kreditoriem maksājamo parādu atlikumu pieaugums/(samazinājums)	(2 533 686)	(1 757 919)
<b>Bruto pamatdarbības naudas plūsma</b>	<b>21 586 356</b>	<b>20 726 722</b>
Izdevumi procentu maksājumiem	(310 758)	(240 300)
Izdevumi uzņēmumu ienākuma nodokļa maksājumiem	-	(4 215)
<b>Pamatdarbības neto naudas plūsma</b>	<b>21 275 598</b>	<b>20 482 207</b>
Pamatlīdzekļu un nemateriālo ieguldījumu iegāde	(13 222 098)	(17 936 862)
Ieguldījums meitas uzņēmuma pamatkapitālā	(8 000)	-
Ieņēmumi no pamatlīdzekļu un nemateriālo ieguldījumu pārdošanas	114 347	175 987
Saņemtie procenti	12 224	23 016
Ieņēmumi no aizdevumu atmaksas	90 303	239 959
<b>Ieguldīšanas darbības neto naudas plūsma</b>	<b>(13 013 224)</b>	<b>(17 497 900)</b>
Saņemtie aizņēmumi	-	24 991 501
Izdevumi aizņēmumu atmaksāšanai	(4 944 444)	(15 253 440)
Izmaksātas dividendes	(300 000)	(1 100 000)
<b>Finansēšanas darbības neto naudas plūsma</b>	<b>(5 244 444)</b>	<b>8 638 061</b>
<b>Pārskata gada neto naudas plūsma</b>	<b>3 017 930</b>	<b>11 622 368</b>
Naudas un tās ekvivalentu atlikums pārskata gada sākumā	15 300 798	3 678 430
<b>Naudas un tās ekvivalentu atlikums pārskata gada beigās</b>	<b>18 318 728</b>	<b>15 300 798</b>



**Nodokļu maksājumi valsts vai pašvaldību budžetā 2020. gadā**

Nodoklis	Summa, EUR
Uzņēmuma ienākuma nodoklis	-
Pievienotās vērtības nodoklis	9 097 436
Nekustamā īpašuma nodoklis	212 968
Dabas resursu nodoklis	1 178 385
Sociālās apdrošināšanas obligātās iemaksas	4 938 752
Uzņēmējdarbības riska valsts nodeva	3 313
Iedzīvotāju ienākuma nodoklis	2 537 958
<b>Nodokļu maksājumi, kopā:</b>	<b>17 968 812</b>

**Dividendes**

2020. gadā Sabiedrība iemaksāja Rīgas pilsētas pašvaldības budžetā dividendes 300 tūkst. EUR apmērā, saskaņā ar Rīgas domes 2017. gada 21. jūnija lēmumu Nr.5440 (prot. Nr.95, 28.§) «Par grozījumu Rīgas domes 03.11.2015. lēmumā Nr.3170 “Par dividendēm kapitālsabiedrībās, kurās Rīgas pilsētas pašvaldībai ir izšķirošā ietekme”».



**2020. gadā saņemtais valsts vai pašvaldības budžeta finansējums un tā izlietojums**

Sabiedrība 2020. gadā ir saņēmusi kompensāciju 20 100 EUR apmērā no Rīgas pilsētas pašvaldības saskaņā ar Rīgas domes 2018. gada 19. decembra saistošo noteikumu Nr.67 "Par Rīgas pilsētas pašvaldības līdzfinansējumu nekustamā īpašuma pieslēgšanai centralizētajai kanalizācijas un ūdensapgādes sistēmai" 51.punkta nosacījumiem un finansējums ir novirzīts Sabiedrības izdevumu kompensēšanai par minēto saistošo noteikumu izpildes nodrošināšanu.

**Padomes un valdes atlīdzība**
**Sabiedrības padomei izmaksātā atlīdzība 2020. gadā**

Atlīdzība par darbu	20 340
Valsts sociālās apdrošināšanas obligātās iemaksas	4 900
<b>Kopā:</b>	<b>25 240</b>

**Sabiedrības valdei izmaksātā atlīdzība 2020. gadā**

Atlīdzība par darbu	268 312
Valsts sociālās apdrošināšanas obligātās iemaksas	64 753
<b>Kopā:</b>	<b>333 065</b>





### ***Finanšu pārskata sagatavošanas pamatnostādnes***

Šis nerevidētais saīsinātais finanšu pārskats ir sagatavots saskaņā ar Latvijas Republikas likumiem „Par grāmatvedību” un Gada pārskatu un konsolidēto gada pārskatu likumu, atbilstoši Ministru kabineta 2015. gada 22. decembra noteikumiem Nr.775 „Gada pārskatu un konsolidēto gada pārskatu likuma piemērošanas noteikumi” un piemērojot tos pašus grāmatvedības uzskaites principus jeb politikas, kas izmantotas, sagatavojot 2019. gada finanšu pārskatus.

Peļņas vai zaudējumu aprēķins sastādīts atbilstoši apgrozījuma izmaksu metodei.

Naudas plūsmas pārskats sastādīts pēc netiešās metodes.

